

Hizmet Üretici Fiyat Endeksi, Ağustos 2024 (30.09.2024)

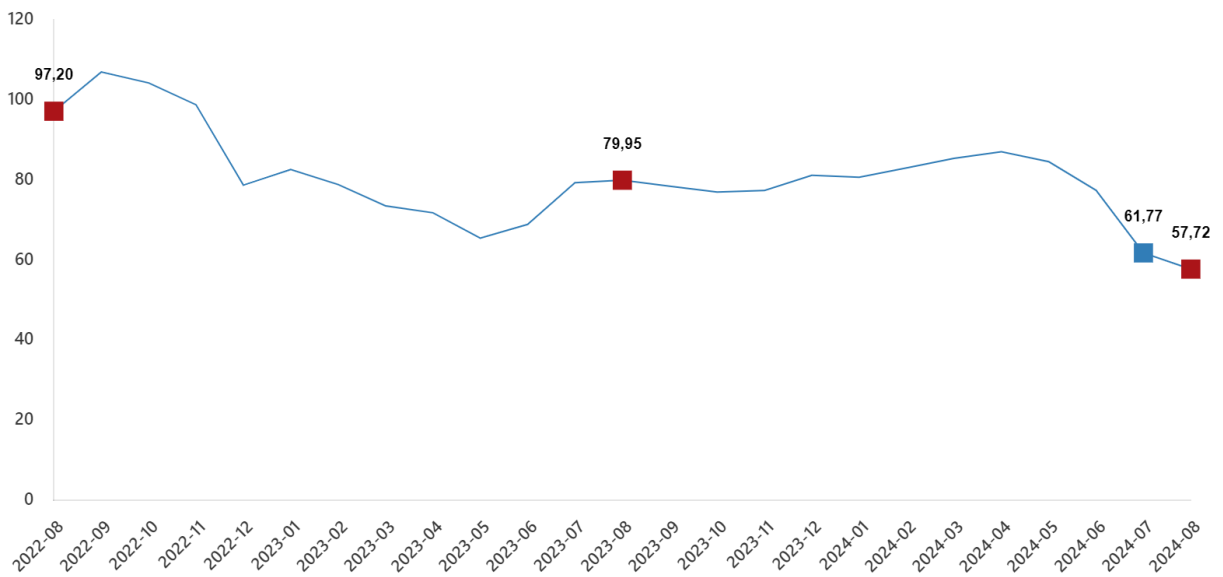
Hizmet Üretici Fiyat Endeksi (H-ÜFE) yıllık %57,72 arttı, aylık %2,62 arttı

H-ÜFE 2024 yılı Ağustos ayında bir önceki aya göre %2,62 artış, bir önceki yılın Aralık ayına göre %47,23 artış, bir önceki yılın aynı ayına göre %57,72 artış ve on iki aylık ortalamalara göre %76,54 artış gösterdi.

H-ÜFE değişim oranları(%), Ağustos 2024

	Ağustos 2024	Ağustos 2023	Ağustos 2022
Bir önceki aya göre değişim oranı	2,62	5,25	4,89
Bir önceki yılın Aralık ayına göre değişim oranı	47,23	69,13	67,98
Bir önceki yılın aynı ayına göre değişim oranı	57,72	79,95	97,20
On iki aylık ortalamalara göre değişim oranı	76,54	80,27	72,01

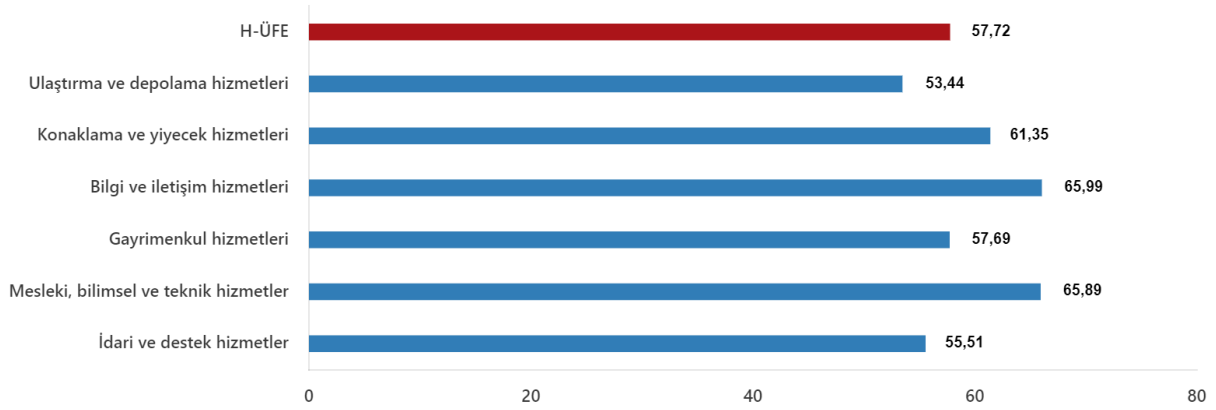
H-ÜFE yıllık değişim oranı(%), Ağustos 2024



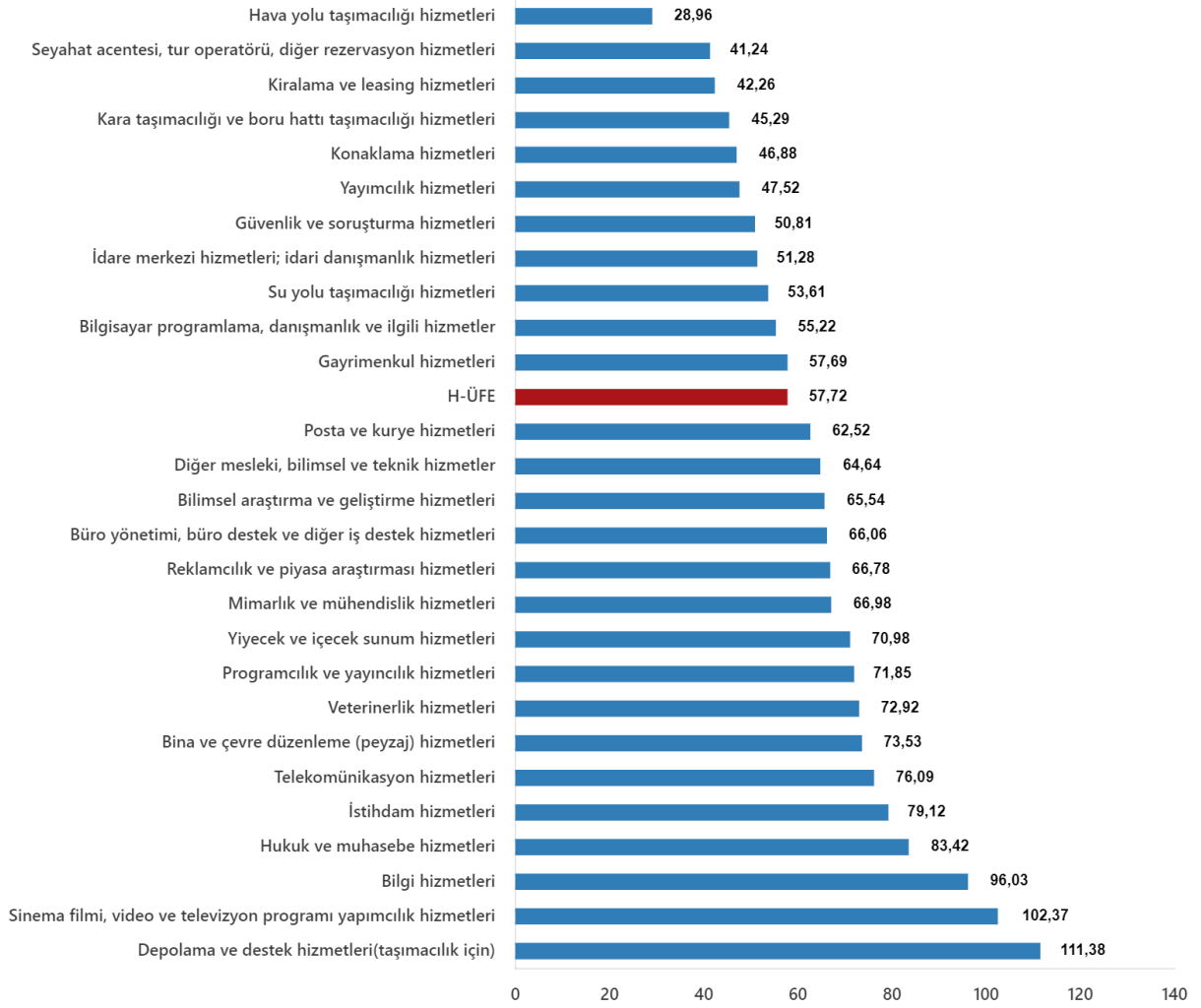
H-ÜFE ulaőtırma ve depolama hizmetlerinde yıllık %53,44 arttı

Bir önceki yılın aynı ayına göre, ulaőtırma ve depolama hizmetlerinde %53,44 artış, konaklama ve yiyecek hizmetlerinde %61,35 artış, bilgi ve iletişim hizmetlerinde %65,99 artış, gayrimenkul hizmetlerinde %57,69 artış, mesleki, bilimsel ve teknik hizmetlerde %65,89 artış, idari ve destek hizmetlerde %55,51 artış gerçekleşti.

H-ÜFE yıllık deęişim oranları (%), Ağustos 2024



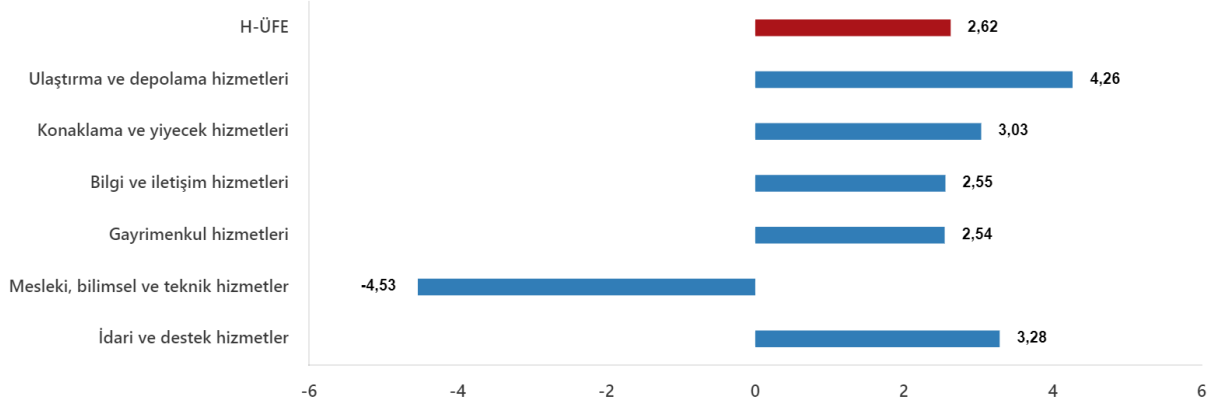
Sektörlere göre H-ÜFE yıllık değişim oranları (%), Ağustos 2024



H-ÜFE ulaştırma ve depolama hizmetlerinde aylık %4,26 arttı

Bir önceki aya göre, ulaştırma ve depolama hizmetlerinde %4,26 artış, konaklama ve yiyecek hizmetlerinde %3,03 artış, bilgi ve iletişim hizmetlerinde %2,55 artış, gayrimenkul hizmetlerinde %2,54 artış, mesleki, bilimsel ve teknik hizmetlerde %4,53 azalış, idari ve destek hizmetlerde %3,28 artış gerçekleşti.

H-ÜFE aylık değişim oranları (%), Ağustos 2024



Sektörlere göre H-ÜFE aylık değişim oranları (%), Ağustos 2024

