

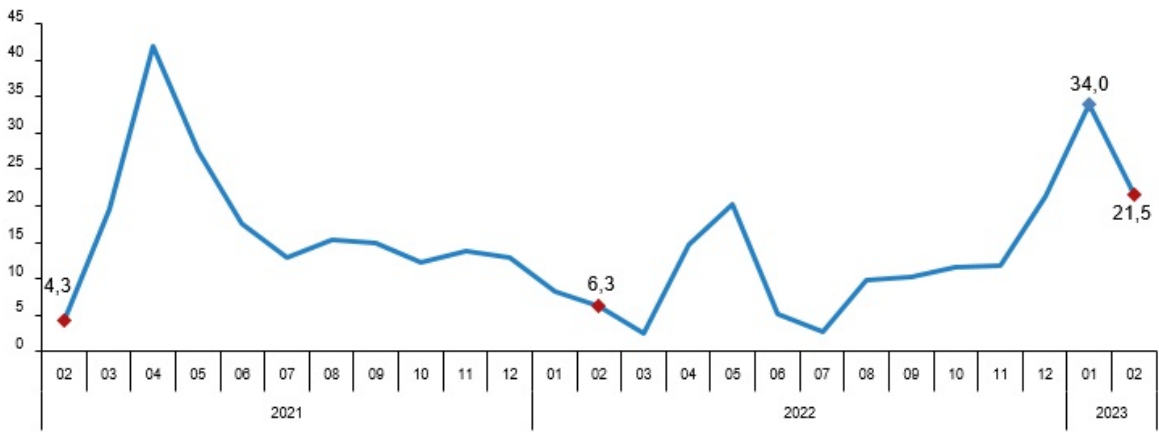
Perakende Satış Endeksleri, Şubat 2023 (12.04.2023)

Perakende Satış Endekslerinin hesaplanmasında Katma Değer Vergisi (KDV) beyannamelerinden elde edilen veriler kullanılmaktadır. Ülkemizin yaşamış olduğu deprem felaketinden etkilenen illerde mücbir sebep ilan edilmiş ve beyannameler ertelenmiştir. Bu nedenle, 2023 Şubat ayına ilişkin hesaplamalarda eksik gözlemler için e-fatura, e-arşiv fatura verileri gibi alternatif veri kaynakları ve istatistiksel yöntemler kullanılarak tahmin yapılmıştır. Bu yöntemlerle tahmin edilen büyüklüğün toplam içindeki payı %3,76'dır.

Perakende satış hacmi yıllık %21,5 arttı

Sabit fiyatlarla perakende satış hacmi (2015=100) 2023 yılı Şubat ayında bir önceki yılın aynı ayına göre %21,5 arttı. Aynı ayda gıda, içecek ve tütün satışları %24,3, gıda dışı satışlar (otomotiv yakıtı hariç) %24,5, otomotiv yakıtı satışları ise %7,8 arttı.

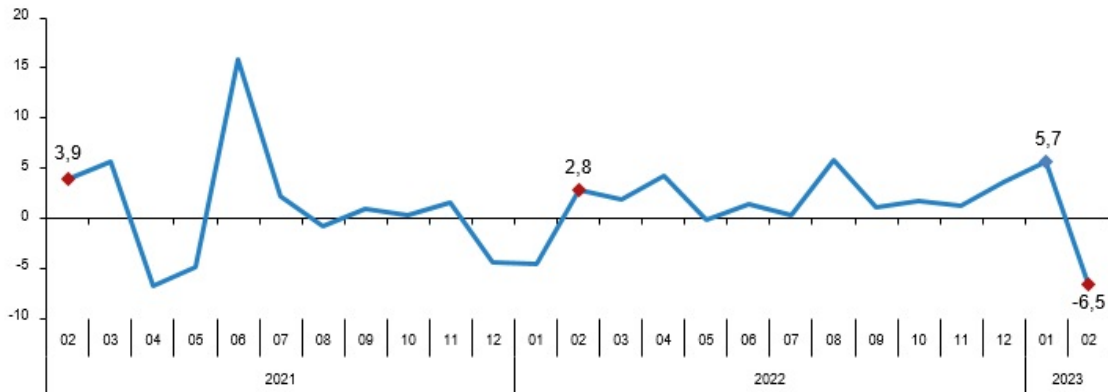
Perakende satış hacmi yıllık değişim oranı (%), Şubat 2023




Perakende satış hacmi aylık %6,5 azaldı

Sabit fiyatlarla perakende satış hacmi (2015=100) 2023 yılı Şubat ayında bir önceki aya göre %6,5 azaldı. Aynı ayda gıda, içecek ve tütün satışları %0,3, gıda dışı satışlar (otomotiv yakıtı hariç) %8,7, otomotiv yakıtı satışları ise %8,8 azaldı.

Perakende satış hacmi aylık değişim oranı (%), Şubat 2023



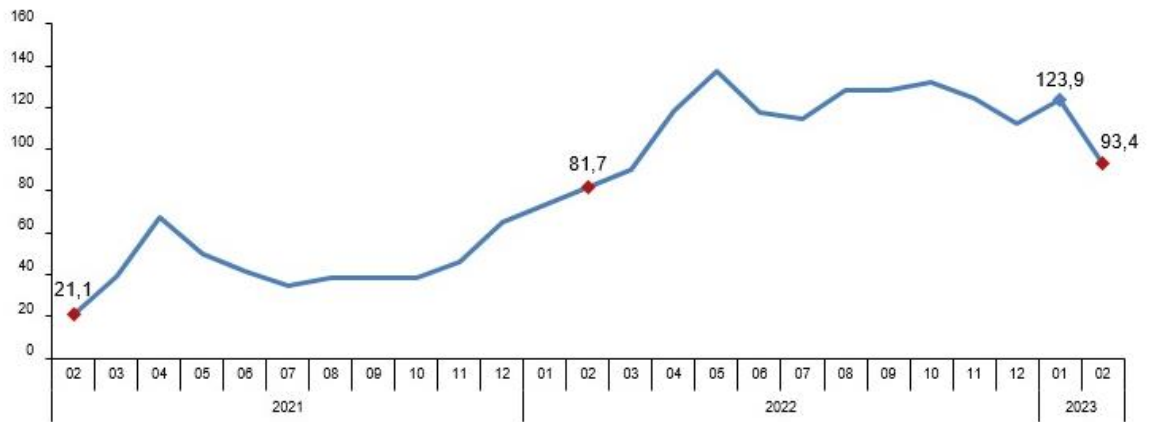
Perakende satış hacmi sektörlere göre yıllık ve aylık değişim oranları (%), Şubat 2023



Perakende ciro yıllık %93,4 arttı

Cari fiyatlarla perakende ciro (2015=100) 2023 yılı Şubat ayında bir önceki yılın aynı ayına göre %93,4 arttı. Aynı ayda gıda, içecek ve tütün satışları %113,1, gıda dışı satışlar (otomotiv yakıtı hariç) %99,1, otomotiv yakıtı satışları ise %47,6 arttı.

Perakende ciro yıllık değişim oranı (%), Şubat 2023



Perakende ciro aylık %5,5 azaldı

Cari fiyatlarla perakende ciro (2015=100) 2023 yılı Şubat ayında bir önceki aya göre %5,5 azaldı. Aynı ayda gıda, içecek ve tütün satışları %2,1 arttı, gıda dışı satışlar (otomotiv yakıtı hariç) %8,3, otomotiv yakıtı satışları ise %8,6 azaldı.

Perakende ciro sektörlerine göre yıllık ve aylık değişim oranları (%), Şubat 2023

