

Yurt Dışı Üretici Fiyat Endeksi, Aralık 2022 (20.01.2023)

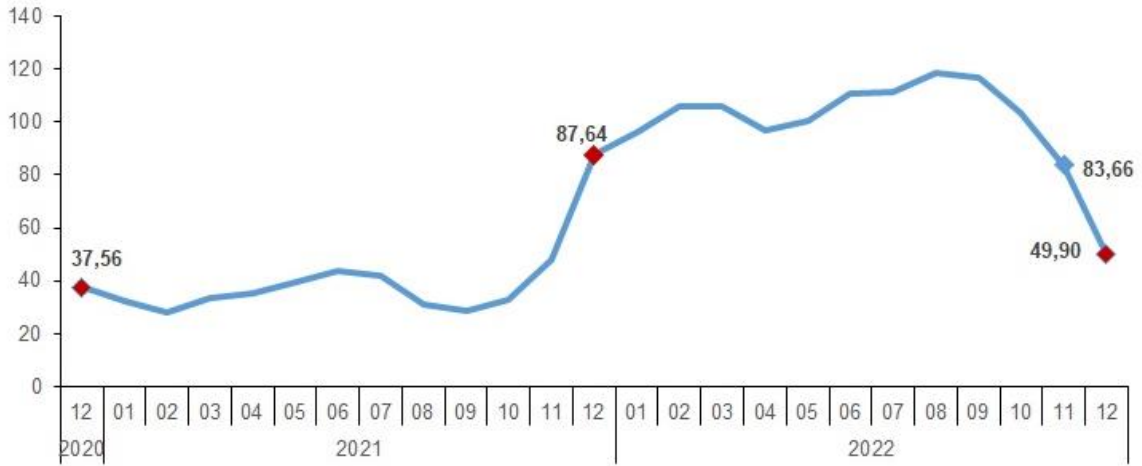
Yurt Dışı Üretici Fiyat Endeksi (YD-ÜFE) yıllık %49,90, aylık %2,77 arttı

YD-ÜFE (2010=100) 2022 yılı Aralık ayında bir önceki aya göre %2,77, bir önceki yılın Aralık ayına göre %49,90, bir önceki yılın aynı ayına göre %49,90 ve on iki aylık ortalamalara göre %97,45 arttı.

YD-ÜFE değişim oranları (%), Aralık 2022

	Aralık 2022	Aralık 2021	Aralık 2020
Bir önceki aya göre değişim oranı	2,77	25,92	-0,76
Bir önceki yılın Aralık ayına göre değişim oranı	49,90	87,64	37,56
Bir önceki yılın aynı ayına göre değişim oranı	49,90	87,64	37,56
On iki aylık ortalamalara göre değişim oranı	97,45	41,01	22,69

YD-ÜFE yıllık değişim oranı (%), Aralık 2022

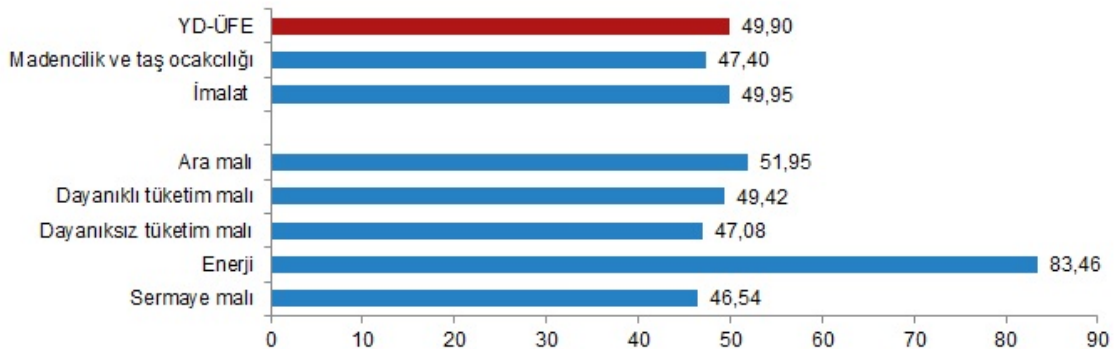


İmalat yıllık %49,95 arttı

Sanayinin iki sektörünün yıllık değişimleri; madencilik ve taş ocakçılığında %47,40, imalatta %49,95 artış olarak gerçekleşti.

Ana sanayi gruplarının yıllık değişimleri; ara malında %51,95, dayanıklı tüketim malında %49,42, dayanıksız tüketim malında %47,08, enerjide %83,46, sermaye malında %46,54 artış olarak gerçekleşti.

YD-ÜFE yıllık değişim oranları (%), Aralık 2022

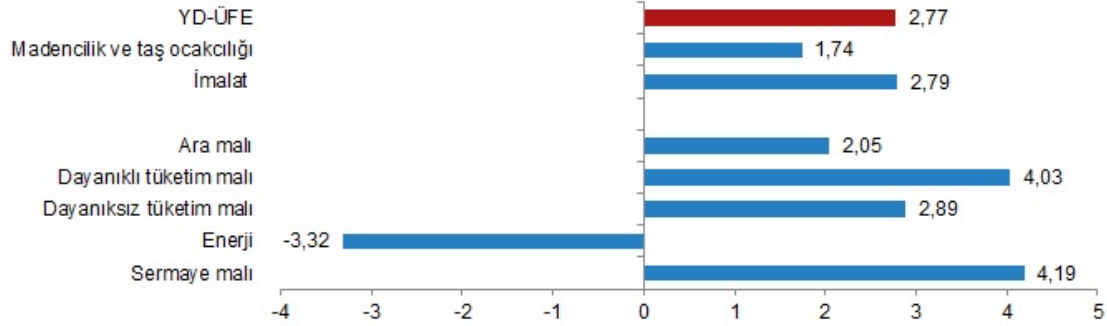


İmalat aylık %2,79 arttı

Sanayinin iki sektörünün aylık değişimleri; madencilik ve taş ocakçılığında %1,74, imalatta %2,79 artış olarak gerçekleşti.

Ana sanayi gruplarının aylık değişimleri; ara malında %2,05 artış, dayanıklı tüketim malında %4,03 artış, dayanıksız tüketim malında %2,89 artış, enerjide %3,32 azalış, sermaye malında %4,19 artış olarak gerçekleşti.

YD-ÜFE aylık değişim oranları (%), Aralık 2022



Yıllık YD-ÜFE'ye göre 12 alt sektör daha düşük, 13 alt sektör daha yüksek değişim gösterdi

YD-ÜFE sektörlerinden metal cevherleri %28,56, giyim eşyası %35,47, diğer ulaşım araçları %37,95 ile endekslerin en az arttığı alt sektörler oldu. Buna karşılık kok ve rafine petrol ürünleri %83,46, diğer metalik olmayan mineral ürünler %74,59, ağaç ve mantar ürünleri (mobilya hariç) %69,21 ile endekslerin en fazla arttığı alt sektörler oldu.

Sektörlere göre YD-ÜFE yıllık değişim oranları (%), Aralık 2022



Aylık YD-ÜFE'ye göre 12 alt sektör daha düşük, 13 alt sektör daha yüksek değişim gösterdi

Aylık azalış gösteren tek alt sektör %3,32 ile kok ve rafine petrol ürünleri oldu. Buna karşılık tütün ürünleri %12,15, bilgisayarlar ile elektronik ve optik ürünler %5,49, motorlu kara taşıtları, römork ve yarı römork %5,13 ile endekslerin en fazla arttığı alt sektörler oldu.

Sektörlere göre YD-ÜFE aylık değişim oranları (%), Aralık 2022

