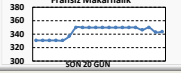
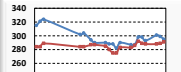
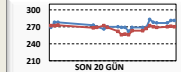
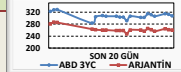
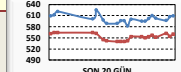

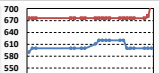




TOPRAK MAHSULLERİ OFİSİ GENEL MÜDÜRLÜĞÜ

GÜNLÜK PİYASA ve BORSA FİYATLARI BÜLTENİ

09 Haziran 2021 Çarşamba

YURT İÇİ FİYATLAR (TL/TON)	09.06.2021			08.06.2021			Geçen yıl TL/ton	Yıllık Fiyat Değ. %	ULUSLARARASI İHRACAT FİYATLARI (FOB, \$/ton)	09.06.2021	08.06.2021	Geçen yıl \$/Ton	Yıllık Fiyat Değ. %	
	Miktar (ton)	TL/ton	\$/ton	Miktar (ton)	TL/ton	\$/ton								
MAKARNALIK BUĞDAY														
Piyasa Fiyatı	63.078	2.712	315	57.962	2.688	311	1.841	47	Makarnalık (Fransız)		344	343	314	9
Borsa Fiyatları									Makarnalık (Kanada)		346	346	308	12
Konya	35	2.666	310	39	2.756	319	-	-						
Çorum	-	-	0	-	-	0	-	-						
KIRMIZI SERT BUĞDAY									ABD BUĞDAY					
Piyasa Fiyatı	59.592	2.446	284	58.623	2.440	283	1.674	46	ABD SRW (Fob Körfez)		288	288	220	31
Borsa Fiyatları									ABD HRW (ABD Körfezi)		295	299	231	28
Konya	121	2.592	301	57	2.596	301	1.692	53	ABD DNS (Fob PNW%14)		331	336	250	32
Polatlı	187	2.640	307	287	2.570	298	1.635	61						
Eskişehir	18	2.514	292	1	2.454	284	-	-						
Edirne	4	2.460	286	5	2.394	277	-	-						
DiĞER BEYAZ BUĞDAYLAR									AB BUĞDAY					
Piyasa Fiyatı	21.798	2.352	273	29.641	2.353	273	1.612	46	AB (Fransa) Derece 1 (Rouen Limanı)		291	292	227	28
Borsa Fiyatları									AB (Almanya) B Kalite		291	289	233	25
Konya	28	2.568	298	-	-	0	1.739	48						
Eskişehir	-	-	0	-	-	0	-	-						
DiĞER KIRMIZI BUĞDAYLAR									DİĞER BUĞDAY					
Piyasa Fiyatı	31.619	2.353	273	37.056	2.346	272	1.599	47	Arjantin (Up River)		275	275	241	14
Borsa Fiyatları									Rus Ekmeklik Buğday (Derin Deniz Limanı-Yeni Mahsul)		260	262	219	19
Edirne	26	2.410	280	-	-	0	-	-	Rus Ekmeklik Buğday(Azak)		246	246	206	19
Polatlı	2	2.482	288	14	2.559	296	-	-						
DÜŞÜK VASIFLI EKMEKLİK BUĞDAY									ARPA					
Piyasa Fiyatı	850	2.094	243	850	2.094	242	1.450	44	AB (Fransa)		281	281	201	40
ARPA									AB (Almanya)		270	271	208	30
Piyasa Fiyatı	55.303	2.580	300	63.195	2.546	295	1.325	95	Rus (Karadeniz)		245	245	178	38
Borsa Fiyatları									Rus (Azak)		223	226	159	40
Konya	44	2.742	319	53	2.702	313	1.346	104						
Polatlı	1	2.749	319	-	-	0	1.327	107						
Çorum	1	2.415	281	-	-	0	-	-						
Eskişehir	7	2.755	320	3	2.715	314	1.346	105						
MISİR									MISİR					
Piyasa Fiyatı	14.873	2.415	281	14.589	2.414	280	1.346	79	ABD 3YC (ABD Körfezi)		307	312	157	96
Borsa Fiyatı									Arjantin (Up River)		260	261	147	77
Adana	-	-	0	-	-	0	-	-	Ukrayna Mısırı		292	292	177	65
Konya	376	2.530	294	602	2.557	296	-	-						
YULAF									SOYA FASULYESİ					
Eskişehir	-	-	0	-	-	0	-	-	ABD Körfez		609	607	347	76
Konya	-	-	0	-	-	0	-	-	Arjantin (Nehir üstü)		560	554	343	63
Polatlı	-	-	0	-	-	0	-	-	Brezilya (Paranagua)		575	566	362	59
SOYA FASULYESİ									KEPEKLER					
Gaziantep	-	-	0	-	-	0	-	-	Rusya Buğday Kepeği		220	220	135	63
Adana	-	-	0	-	-	0	3.070	-						
KEPEKLER									AYÇİÇEĞİ					
Buğday Kepeği (Adana)	286	2.120	246	267	2.194	254	1.122	89	Rusya Ham Ayçiçeği Yağı		1.450	1.450	750	93
Mısır Kepeği (Adana)	-	-	0	-	-	0	-	-	Ukrayna Ayçiçeği Tohumu		754	754	405	86
AYÇİÇEĞİ (Sektör)									BAKLIYAT (Haftalık)					
Ham Ayçiçeği Yağı	-	12.500	1.453	-	12.500	1.453	6.250	100	Kanada mercimek (küçük)		733	-	573	28
Ayçiçeği Tohumu	-	5.800	674	-	5.800	674	3.000	93	Kanada yeşil mercimek		815	-	639	28
MERCİMEK (Sektör ve Borsa)									ABD fasulye (gıda)		871	-	1411	-38
Kırmızı Naturel	-	7.700	895	-	7.000	814	8.500	-9	Meksika nohut (10 mm)		1.075	1.075	1200	-10
Kırmızı İç	-	9.500	1.104	-	9.500	1.104	7.000	36						
Yeşil	-	8.500	988	-	8.450	982	6.000	42						
NOHUT (Sektör ve Borsa)									PIRINÇ (\$/TON)(Günlük)					
Naturel	-	6.200	721	-	6.300	718	2.963	109	ABD Orta Tane Pirinç		1130	1130	1070	6
FASULYE (Sektör ve Borsa)									ABD Orta Tane Çeltik		720	681	654	10
Naturel	-	6.750	784	-	6.800	790	10.000	-33	ABD Uzun Tane Pirinç		600	600	646	-7
PIRINÇ (TL/TON)														
Osmancık (Toptan)	-	6.900	802	-	6.900	802	6.607	4						
Baldo (Toptan)	-	9.200	1.069	-	9.200	1.069	7.475	23						

*Piyasa Fiyatı; Serbest piyasa ve borsa fiyatları toplamının ağırlıklı ortalamalarından oluşmaktadır.
Bültenimizde yer alan veriler sadece bilgilendirme amaçlı olup bu verilere dayalı olarak yapılan işlemlere istinaden herhangi bir hak talebinde bulunulamaz.

