

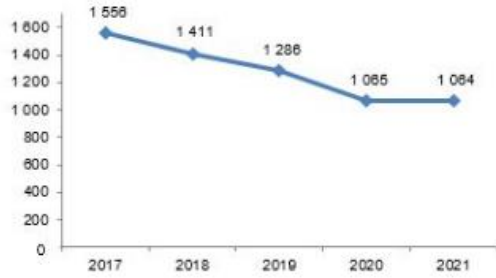
Yıllık Sanayi Ürün (PRODCOM) İstatistikleri, 2021 (29.06.2022)

Ülkemizde 1 milyon 64 bin 226 adet otomobil üretildi

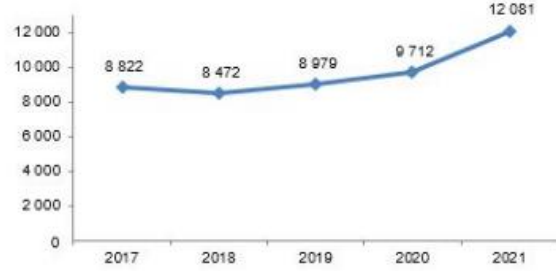
Ülkemizde 2021 yılında 1 milyon 64 bin 226 adet otomobil, 12 milyon 80 bin 549 adet ev tipi buzdolabı ve dondurucu, 1 milyon 171 bin 608 adet kombi (hermetik), 80 milyon 568 bin 682 litre kolonya, 243 milyon 581 bin 864 ton hazır beton ve 5 milyar 410 milyon 849 bin 833 TL'lik tıbbi ilaçlar üretildi.

Seçilmiş sanayi ürünlerinin üretimi, 2017-2021

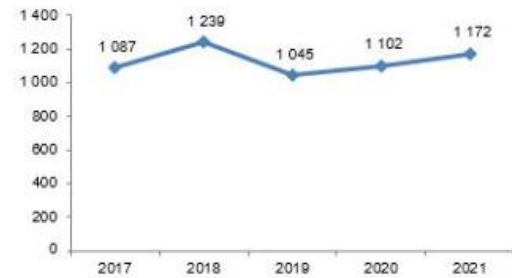
Otomobil (Bin adet)
Orta-yüksek teknoloji



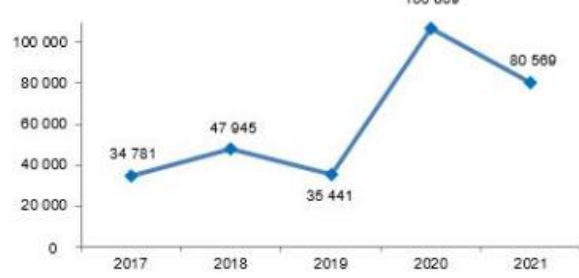
Ev tipi buzdolabı ve dondurucular (Bin adet)
Orta-yüksek teknoloji



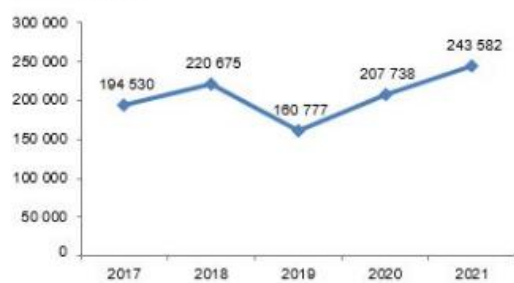
Kombi (hermetik) (Bin adet)
Orta-düşük teknoloji



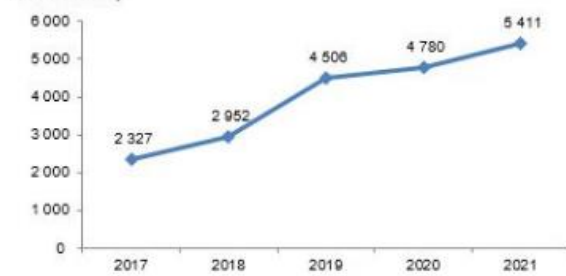
Kolonya (Bin litre)
Orta-yüksek teknoloji



Hazır beton (Bin ton)
Orta-düşük teknoloji



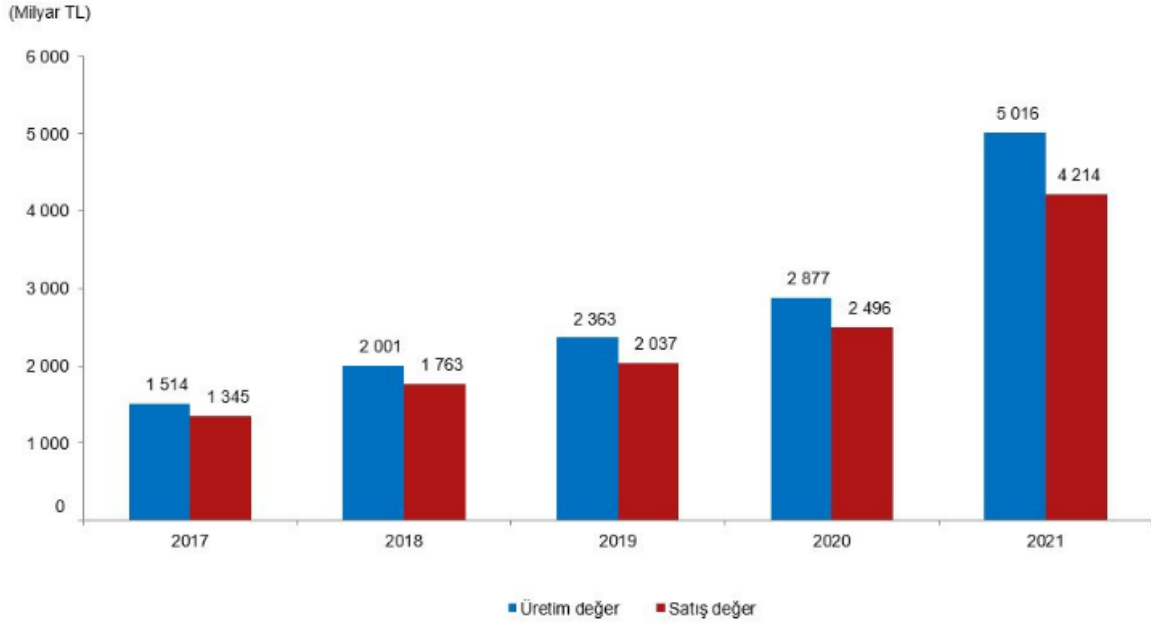
Tıbbi ilaçlar (Milyon TL)
Yüksek teknoloji



Üretimden yapılan satışlar 4 trilyon 213 milyar 804 milyon TL oldu

Girişimlerin ürettikleri ürünlerden yaptıkları satış 2021 yılında 4 trilyon 213 milyar 804 milyon TL oldu. Bu değer 2020 yılında 2 trilyon 495 milyar 658 milyon TL iken 2019 yılında 2 trilyon 36 milyar 761 milyon TL olarak gerçekleşti.

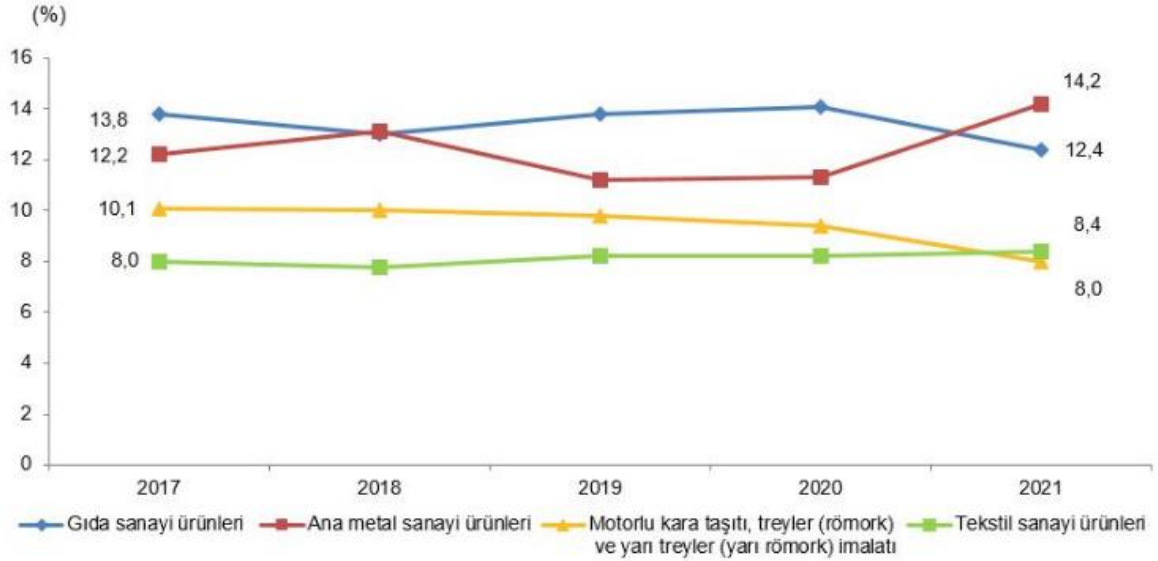
Sanayi ürünlerinin toplam üretim ve satış değerleri, 2017-2021



Üretimden yapılan satışların %14,2'sini ana metal sanayi ürünleri oluşturdu

Girişimlerin 2021 yılında ürettikleri ürünlerden yapılan satış tutarının %14,2'sini ana metal sanayi ürünleri oluşturdu. Bunu %12,4 ile gıda sanayi ürünleri, %8,4 ile tekstil sanayi ürünleri ve %8 ile motorlu kara taşıtı, treyler (römork) ve yarı treyler (yarı römork) imalatı takip etti.

Satış değerine göre en yüksek paya sahip ilk dört sanayi bölümü, 2017-2021



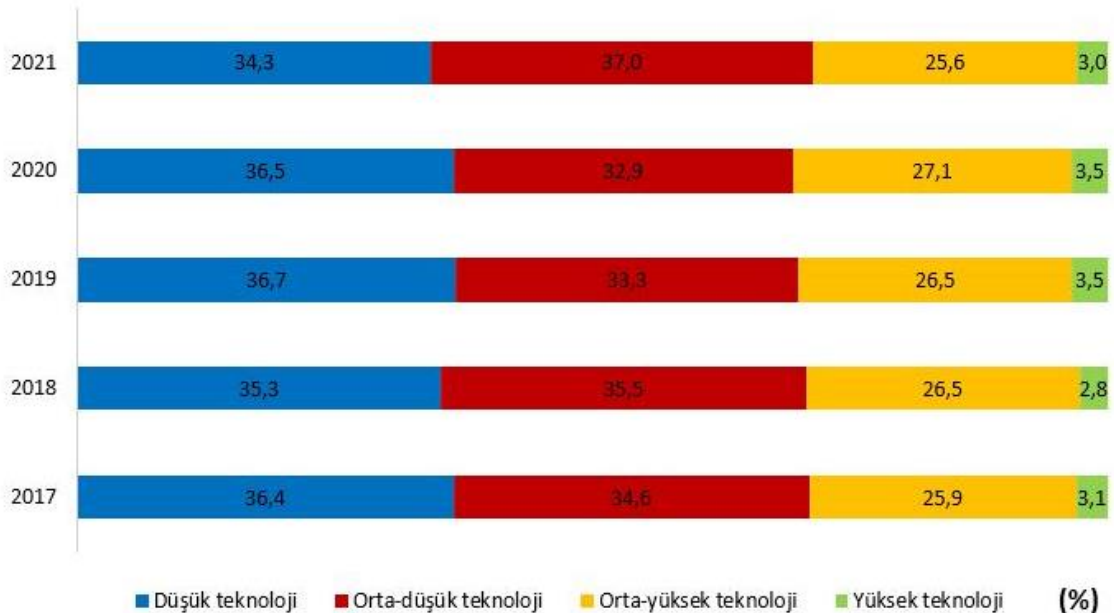
Satış değerine göre en yüksek paya sahip ilk on sanayi bölümü (Nace Rev.2), 2017-2021

		(%)				
Bölüm	Tanım	2017	2018	2019	2020	2021
24	Ana metal sanayi ürünleri	12,2	13,1	11,2	11,3	14,2
10	Gıda sanayi ürünleri	13,8	13,0	13,8	14,1	12,4
13	Tekstil sanayi ürünleri	8,0	7,8	8,2	8,2	8,4
29	Motorlu kara taşıtı, treyler (römork) ve yarı treyler (yarı römork) imalatı	10,1	10,0	9,8	9,4	8,0
20	Kimyasalların ve kimyasal ürünlerin imalatı	5,1	5,6	5,8	6,2	6,6
25	Fabrikasyon metal ürünleri imalatı (makine ve teçhizat hariç)	5,4	5,3	5,5	6,2	6,5
22	Kauçuk ve plastik ürünlerin imalatı	5,4	5,3	5,3	5,5	5,3
27	Elektrikli teçhizat imalatı	4,9	4,9	4,6	5,1	4,9
28	Başka yerde sınıflandırılmamış makine ve ekipman imalatı	4,4	4,4	4,3	4,7	4,6
14	Giyim eşyalarının imalatı	4,8	4,6	4,9	4,4	4,0

Üretimden yapılan satışların %3'ünü yüksek teknoloji ürünleri oluşturdu

İmalat sanayinde 2021 yılında üretilen ürünler teknoloji düzeylerine göre sınıflandırıldığında, yüksek teknoloji sınıfındaki ürünlerin toplam satış değerinin %3'ünü oluşturduğu görüldü. Düşük ve orta-düşük teknoloji gruplarının toplamı %71,3 olurken orta-yüksek teknoloji grubunun payı %25,6 olmuştur.

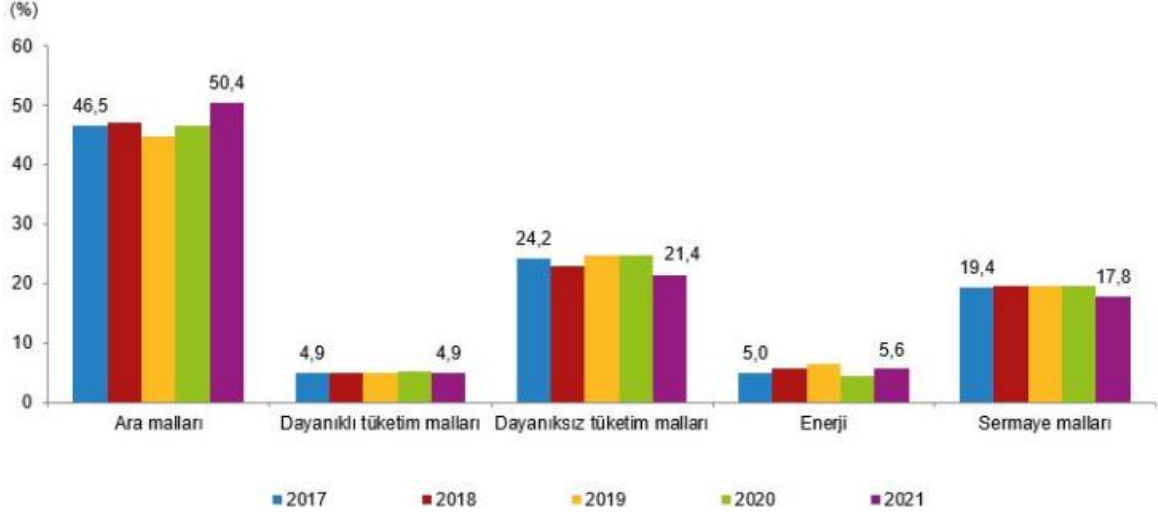
Teknoloji düzeyine göre ürünlerin oransal dağılımı, 2017-2021



Ana sanayi gruplarında, ara malları %50,3 ile ilk sırada yer aldı

İmalat sanayinde 2021 yılında üretilen ürünler ana sanayi gruplarına göre sınıflandırıldığında; toplam satış değerinin %50,3'ünü ara malların, %21,4'ünü dayanıksız tüketim mallarının oluşturduğu görüldü. Enerjinin payı ise %5,6'da kaldı.

Ana sanayi gruplarının satış değerine göre oransal dağılımı, 2017-2021



Ülkemizde 8 milyar 354 milyon adet maskenin üretimden satışı gerçekleşti

Ülkemizde 2021 yılında, 8 milyar 354 milyon 13 bin 780 adet maskenin ve 73 milyon 190 bin 943 litre kolonyanın üretimden satışı yapılmıştır. Sabun ve organik yüzey aktif ürünler vb. maddelerin üretimden satış miktarı 372 milyon 914 bin 772 kilogram iken dezenfektanın ise 55 milyon 262 bin 912 kilogram (aktif edilen maddelerin kilogramı) olmuştur. Benzer şekilde maske üretiminde de kullanılan dokusuz kumaşın üretimden yapılan satış miktarı 695 milyon 671 bin 603 kilogram olmuştur.

Pandemi sürecinde öne çıkan ürünlerde üretimden yapılan satış miktarları, 2018-2021

Tanım	Ölçü birimi	Yıl			
		2018	2019	2020	2021
N95 maskeler ve diğer koruyucu maskeler	Adet sayısı	67 625 033	56 050 527	8 208 231 768	8 354 013 780
Kolonya	Litre	47 944 608	33 582 006	94 324 582	73 190 943
Sabun ve organik yüzey aktif ürünler ile sabun olarak kullanılan müstahzarlar; sıvı sabun, katı sabun, ıslak mendil vb.	Kilogram	250 580 981	300 633 972	444 765 154	372 914 772
Dezenfektan	Aktif edilen maddelerin kilogramı	32 304 023	31 891 880	117 880 631	55 262 912
Dokusuz Kumaş	Kilogram	461 813 770	509 637 973	747 409 014	695 671 603