HAFTALIK PİYASA BÜLTENİ

BÜLTEN TARİHİ: 26/06/2018

YURT İÇİ

	18-24 Haziran 2018			11-17 Haziran 2018			% DEĞİŞİM HAFTALIK	19-25 Haziran 2017			% DEĞİŞİM YILLIK
	Miktar (kg)	TL/KG	€/KG	Miktar (kg)	TL/KG	€/KG		Miktar (kg)	TL/KG	€/KG	
CANLI DANA											
EDİRNE TİC. BOR.								-	-		
	14.223	**17,68**	3,23	27.090	**16,92**	3,15	4,5	56.384	**16,34**	4,11	8,2
DANA KARKAS											
ANKARA TİC. BOR.	25.822	**28,22**	5,16	57.194	**27,99**	5,21	0,8	180.935	**27,11**	6,83	4,1
ULUSAL KIR. ET KON.		**29,22**	5,34		**29,02**	5,40	0,7		**28,27**	7,12	3,4
CANLI KUZU											
OT KUZUSU (EDİRNE)	4.517	**21,80**	3,98	6.750	**21,82**	4,06	-0,1	19.710	**18,56**	4,67	17,5
SÜT KUZUSU (EDİRNE)	378	**22,01**	4,02	3.749	**22,06**	4,11	-0,2	5.084	**19,42**	4,89	13,3
KUZU KARKAS											
ANKARA TİC. BOR.	25.924	**40,73**	7,45	12.304	**41,31**	7,69	-1,4	13.851	**37,19**	9,37	9,5
ULUSAL KIR. ET KON.		**39,57**	7,23		**39,68**	7,39	-0,3		**35,83**	9,02	10,4

PERAKENDE FİYATLAR	18-24 Haziran 2018	11-17 Haziran 2018	% DEĞİŞİM HAFTALIK	19-25 Haziran 2017	% DEĞİŞİM YILLIK
	TL/KG	TL/KG		TL/KG	
ESK KIYMA	**28,75**	**28,75**	0,0	**28,75**	0,0
İSTANBUL KIYMA				**41,15**	
ANKARA KIYMA	**33,35**	**32,94**	1,2	**39,02**	-14,5
ESK KUŞBAŞI	**31,00**	**31,00**	0,0	**31,00**	0,0
İSTANBUL KUŞBAŞI				**45,54**	
ANKARA KUŞBAŞI	**35,35**	**36,94**	-4,3	**42,44**	-16,7

YEM FİYATLARI	18-24 Haziran 2018	11-17 Haziran 2018	% DEĞİŞİM HAFTALIK	19-25 Haziran 2017	% DEĞİŞİM YILLIK
BESİ YEMİ*	**1,251**	**1,220**	2,5	**0,957**	30,7
SÜT YEMİ*	**1,335**	**1,300**	2,7	**1,020**	30,9
YONCA	**0,811**	**0,810**	0,2	**0,663**	22,4
KORUNGA	**0,761**	**0,769**	-0,9	**0,530**	43,7
SİLAJLIK MISIR	**0,333**	**0,326**	2,2	**0,254**	31,3
SAMAN	**0,549**	**0,549**	0,0	**0,388**	41,4
ARPA	**0,870**	**0,888**	-2,0	**0,890**	-2,3
YEMLİK BUĞDAY	**0,900**	**0,948**	-5,1	**0,926**	-2,8
MISIR	**0,991**	**0,981**	1,0	**0,885**	12,0

GİRDİ FİYATLARI	May.18	Nis.18	% DEĞİŞİM AYLIK	May.17	% DEĞİŞİM YILLIK
MOTORİN-V/Max EuroProdizel 10 (TL/LT)	**5,70**	**5,618**	1,5	**4,37**	30,4
GÜBRE (DAP) (TL/kg)	**2,16**	**1,92**	12,5	**1,56**	38,1
GÜBRE (ÜRE) (TL/kg)	**1,39**	**1,26**	10,4	**1,19**	16,5

TÜKETİCİ FİYATLARI	May.18	Nis.18	% DEĞİŞİM AYLIK	May.17	% DEĞİŞİM YILLIK
DANA ETİ (KUŞBAŞI) TÜKETİCİ FİYATI	**43,35**	**42,51**	2,0	**42,00**	3,2
KUZU ETİ (BUT-KEMİKLİ PARÇA) TÜK. FİYATI	**49,85**	**48,86**	2,0	**41,01**	21,5

TCMB ORTALAMA DÖVİZ KURU	May.18	Nis.18	% DEĞİŞİM AYLIK	May.17	% DEĞİŞİM YILLIK
€ / TL	**5,23**	**4,99**	4,8	**3,94**	32,8

KAYNAKLAR: TİCARET BORSALARI, UKON, GKGM, BÜGEM, GTHB ANKARA İL MÜD., TARIM KREDİ KOOP. MER.BİRLİĞİ, TÜİK, TMO, PO

*Toptan satış fiyatlarına ambalaj qideri, bayi payı ve % 1 KDV eklenmiştir.

YURT DIŞI

	11-17 Haziran 2018		04-10 Haziran 2018		% DEĞİŞİM HAFTALIK	12-18 Haziran 2017		% DEĞİŞİM YILLIK
	€/KG	TL/KG	€/KG	TL/KG		€/KG	TL/KG	
BESİLİK DANA								
AB	2,40	**12,87**	2,43	13,10	-1,2	2,37	9,46	1,0
FRANSA	2,78	**14,93**	2,78	15,01	0,0	2,71	10,80	2,6
ALMANYA	1,95	**10,47**	1,95	10,53	0,0	1,79	7,13	8,9
B.KRALLIK	2,00	**10,76**	2,18	11,76	-7,9	2,09	8,33	-4,1
İSPANYA	2,75	**14,77**	2,75	14,85	0,0	2,47	9,85	11,3
İTALYA	2,97	**15,95**	2,95	15,93	0,7	2,90	11,56	2,4
SIĞIR KARKAS (R3)								
AB	4,14	**22,23**	4,14	22,35	0,0	4,12	16,40	0,6
ABD	3,40	**18,28**	3,40	18,38	0,0	4,25	16,94	-19,9
BREZİLYA	1,91	**10,24**	1,91	10,29	0,0	2,10	8,36	-9,2
URUGUAY	2,28	**12,24**	2,28	12,31	0,0	2,53	10,06	-9,7
AVUSTRALYA	3,13	**16,81**	3,13	16,90	0,0	3,59	14,29	-12,7
İNEK KARKAS (O3)								
AB	3,07	**16,48**	3,07	16,57	0,0	2,99	11,90	2,7
ABD	1,87	**10,04**	1,87	10,10	0,0	2,47	9,84	-24,2
FRANSA	3,23	**17,35**	3,23	17,44	0,0	3,27	13,03	-1,2
ALMANYA	3,23	**17,35**	3,23	17,44	0,0	3,18	12,67	1,6
AVUSTRALYA	2,43	**13,06**	2,43	13,13	0,0	3,01	12,00	-19,3
KUZU KARKAS								
AB	5,85	**31,41**	5,93	32,04	-1,4	5,47	21,80	6,9
B.BRİTANYA	6,17	**33,13**	6,23	33,64	-1,0	5,80	23,12	6,4
İSPANYA	4,66	**25,02**	4,66	25,16	0,0	4,89	19,49	-4,7
Y.ZELANDA	4,52	**24,27**	4,54	24,52	-0,4	4,14	16,51	9,1
AVUSTRALYA	4,01	**21,53**	4,01	21,65	0,0	4,45	17,74	-9,9

PERAKENDE KIYMA FİYATLARI	11-17 Haziran 2018		04-10 Haziran 2018		% DEĞİŞİM HAFTALIK	12-18 Haziran 2017		% DEĞİŞİM YILLIK
	€/KG	TL/KG	€/KG	TL/KG		€/KG	TL/KG	
ABD 20 yağ oranı)	6,28	**34,32**	5,89	**31,64**	6,5	6,76	26,82	-7,1
İNGİLTERE	7,86	**43,02**	8,03	**43,14**	-2,1	7,40	29,36	6,3

FİYAT ENDEKSLERİ

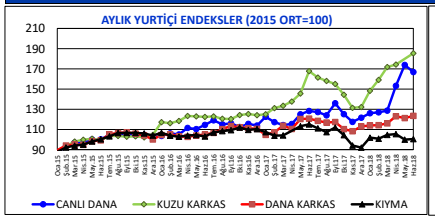

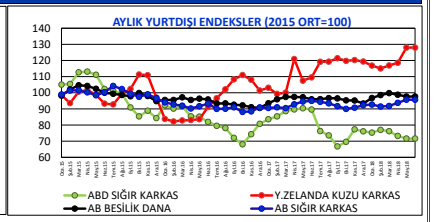

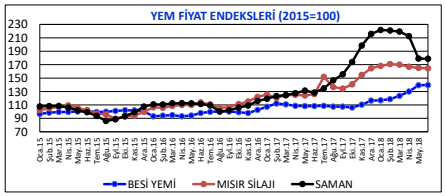

KAYNAKLAR: BORD BİA, AVRUPA KOMİSYONU, USDA,AHDB

Piyasa İzleme ve Değerlendirme Dairesi Başkanlığı