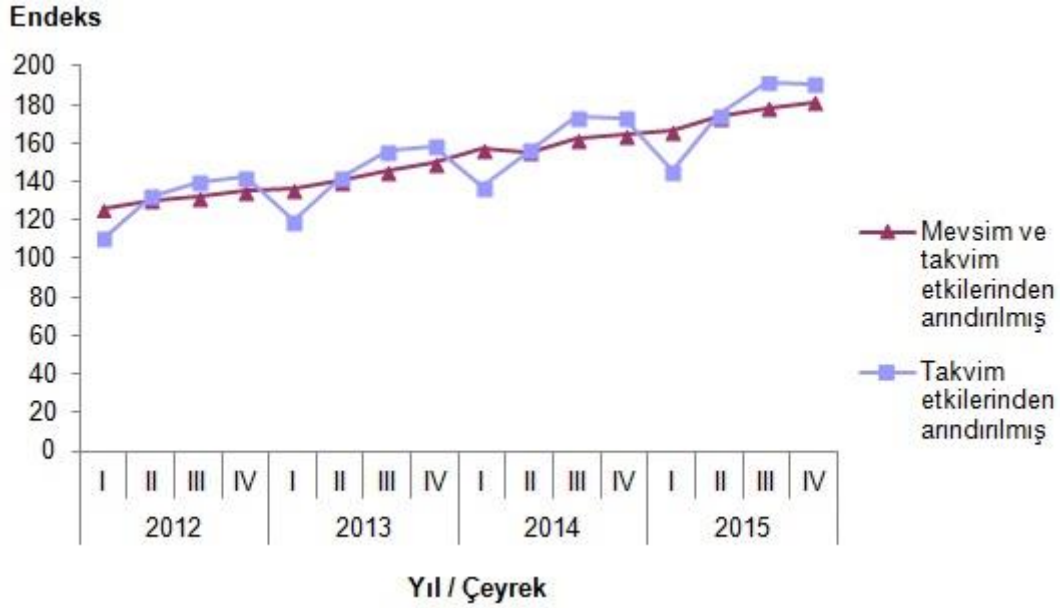


## Ticaret ve Hizmet Endeksleri, IV. Çeyrek: Ekim - Aralık, 2015 (26.02.2016)

Ticaret ve hizmet sektörlerinde ciro %1,7 arttı

Mevsim ve takvim etkilerinden arındırılmış ticaret ve hizmet ciro endeksi 2015 yılı IV. çeyreğinde bir önceki çeyreğe göre %1,7 oranında arttı. Takvim etkilerinden arındırılmış ciro endeksi ise bir önceki yılın aynı çeyreğine göre %10,4 oranında artarken, 2015 yılında bir önceki yıla göre %9,7 oranında arttı.

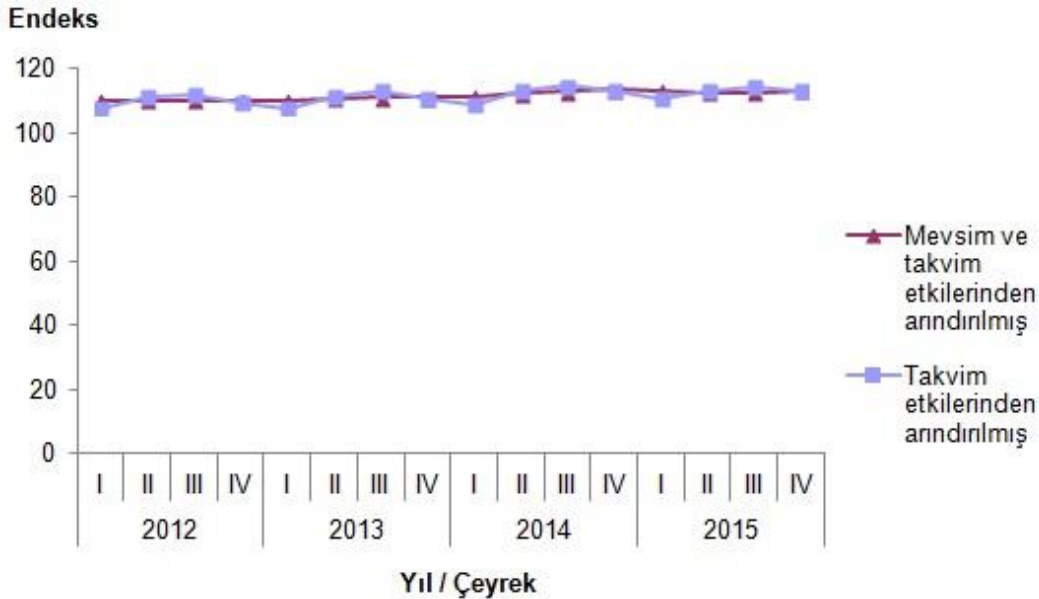
Ticaret ve hizmet ciro endeksi (2010=100), IV.Çeyrek: Ekim - Aralık, 2015



Ticaret ve hizmet sektörlerinde istihdam %0,3 arttı

Mevsim ve takvim etkilerinden arındırılmış ticaret ve hizmet istihdam endeksi 2015 yılı IV. çeyreğinde bir önceki çeyreğe göre %0,3 oranında arttı. Takvim etkilerinden arındırılmış istihdam endeksi ise bir önceki yılın aynı çeyreğine göre %0,4 oranında azalırken, 2015 yılında bir önceki yıla göre %0,3 oranında arttı.

Ticaret ve hizmet istihdam endeksi (2010=100), IV.Çeyrek: Ekim - Aralık, 2015

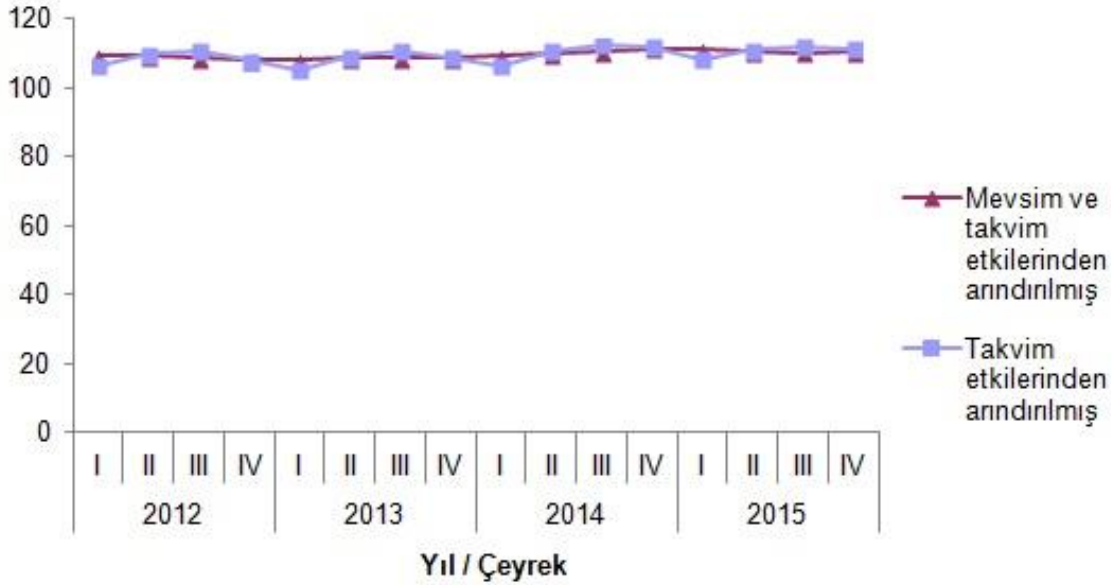


**Ticaret ve hizmet sektörlerinde çalışılan saat %0,5 arttı**

Mevsim ve takvim etkilerinden arındırılmış ticaret ve hizmet çalışılan saat endeksi 2015 yılı IV. çeyreğinde bir önceki çeyreğe göre %0,5 oranında arttı. Takvim etkilerinden arındırılmış çalışılan saat endeksi ise bir önceki yılın aynı çeyreğine göre %0,6 oranında azalırken, 2015 yılında bir önceki yıla göre %0,2 oranında arttı.

**Ticaret ve hizmet çalışılan saat endeksi (2010=100), IV.Çeyrek: Ekim - Aralık, 2015**

**Endeks**

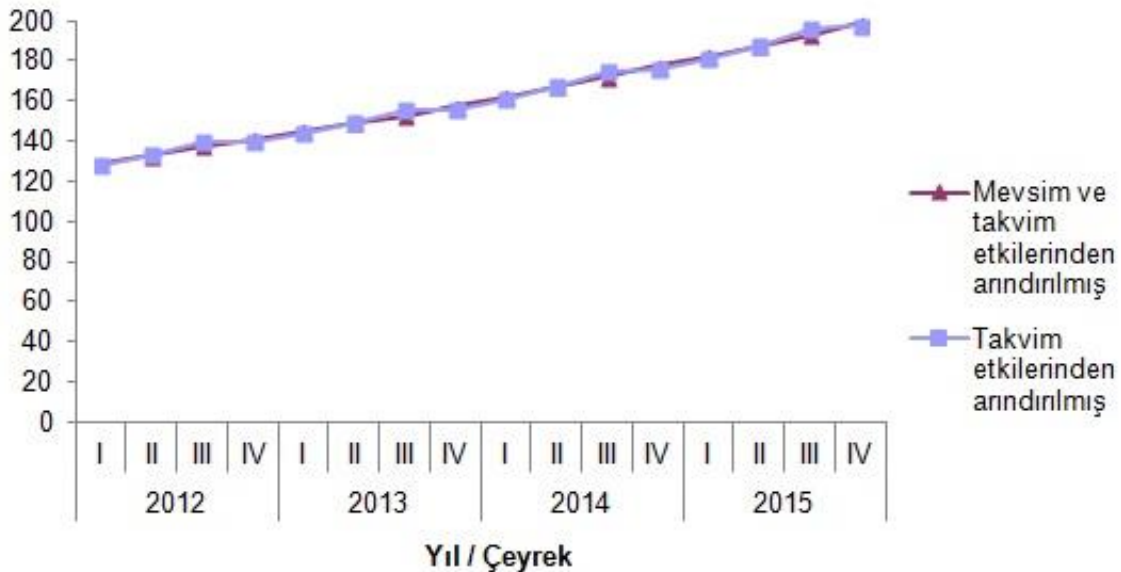


**Ticaret ve hizmet sektörlerinde brüt ücret - maaş %3,1 arttı**

Mevsim ve takvim etkilerinden arındırılmış ticaret ve hizmet brüt ücret-maaş endeksi 2015 yılı IV.çeyreğinde bir önceki çeyreğe göre %3,1 oranında arttı. Takvim etkilerinden arındırılmış brüt ücret-maaş endeksi ise bir önceki yılın aynı çeyreğine göre %12,2 oranında artarken, 2015 yılında bir önceki yıla göre %12,1 oranında arttı.

**Ticaret ve hizmet brüt ücret-maaş endeksi (2010=100), IV.Çeyrek: Ekim - Aralık, 2015**

**Endeks**



Ticaret ve hizmet endeksleri ve deęişim oranları (2010=100), IV.Çeyrek: Ekim - Aralık, 2015

| Gösterge          | Arındırılmamış       |                        | Takvim etkilerinden arındırılmış |         |                        |         | Mevsim ve takvim etkilerinden arındırılmış |           |
|-------------------|----------------------|------------------------|----------------------------------|---------|------------------------|---------|--|-----------|
|                   | Endeks<br>2015<br>IV | Endeks<br>2015<br>ort. | Endeks<br>2015<br>IV             | Yıllık  | Endeks<br>2015<br>ort. | Yıllık  | Endeks<br>2015<br>IV                       | Çeyreklik |
|                   |                      |                        |                                  | deęişim |                        | deęişim |  | deęişim   |
|                   |                      |                        | 2015/IV                          | (%)     |                        | (%)     | 2015/IV                                    | (%)       |
| Ciro              | 192,5                | 175,4                  | 190,7                            | 10,4    | 175,5                  | 9,7     | 181,5                                      | 1,7       |
| Istihdam          | 112,7                | 112,7                  | 112,7                            | -0,4    | 112,7                  | 0,3     | 112,9                                      | 0,3       |
| Çalışılan saat    | 111,4                | 110,5                  | 111,1                            | -0,6    | 110,5                  | 0,2     | 110,7                                      | 0,5       |
| Brüt ücret - maaş | 197,1                | 190,5                  | 197,6                            | 12,2    | 190,5                  | 12,1    | 199,1                                      | 3,1       |