

Uluslararası Hububat Konseyi üretim verilerinin analizi (31 Ekim 2014)

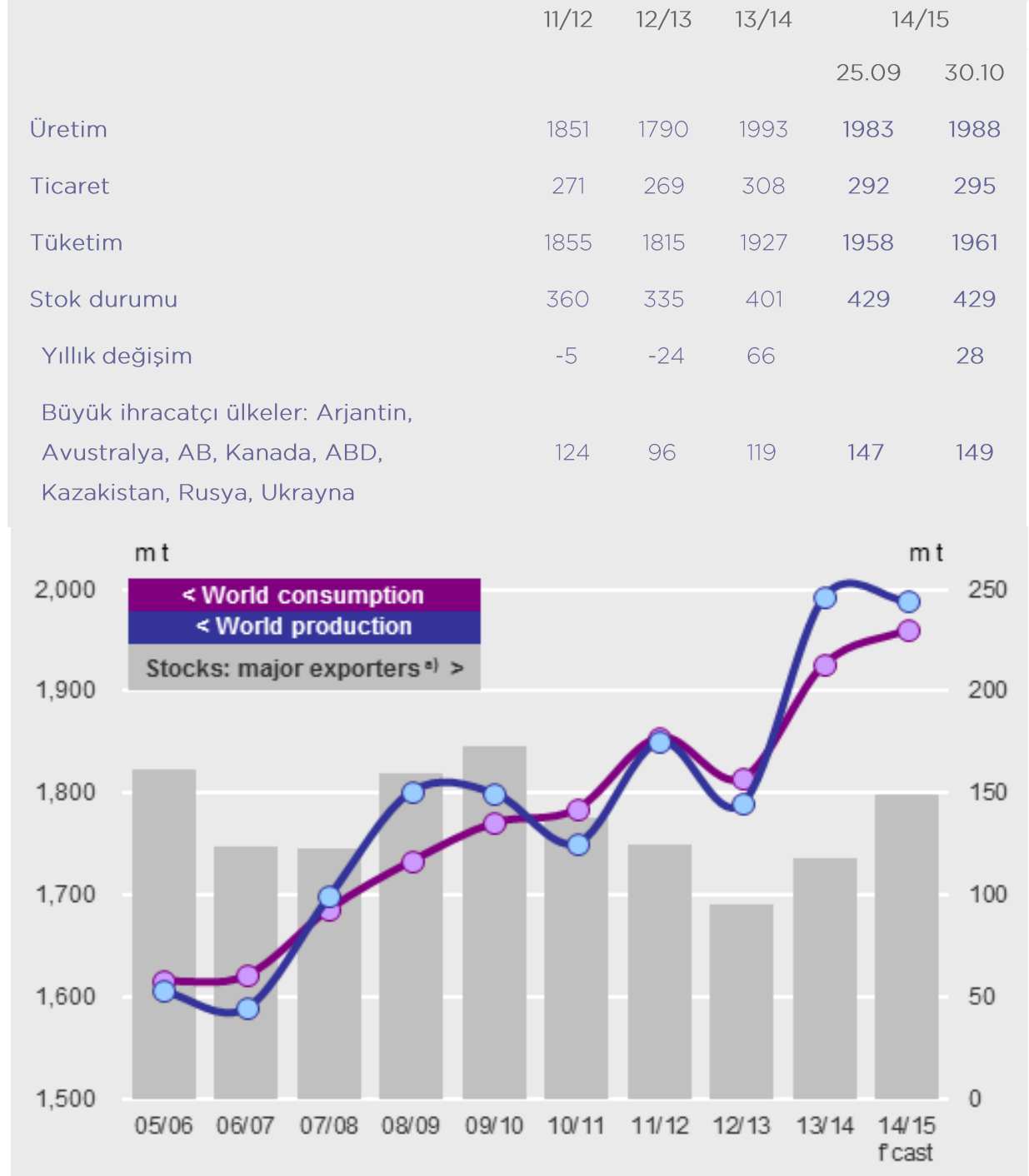
İstanbul Ticaret Borsası, Araştırma Proje ve İş Geliştirme Şubesi tarafından gerçekleştirilen Uluslararası Hububat Konseyi'nin 30 Ekim 2014 tarihli verilerinin analizidir. Sayılar milyon ton (MT) olarak verilmiştir.



	Sayfa
Hububat (Genel)	2
Üretim, tüketim, başlıca ihracatçıların stok miktarı	2
Kısa ve uzun vadede fiyat endeksi	3
Buğday	4
Üretim, tüketim, başlıca ihracatçıların stok miktarı	4
Kısa ve uzun vadede fiyat endeksi	5
Mısır	6
Üretim, tüketim, başlıca ihracatçıların stok miktarı	6
Kısa ve uzun vadede fiyat endeksi	7
Arpa	8
Üretim, tüketim, başlıca ihracatçıların stok miktarı	8
Kısa ve uzun vadede fiyat endeksi	9
Pirinç	10
Üretim, tüketim, başlıca ihracatçıların stok miktarı	10
Kısa ve uzun vadede fiyat endeksi	11
Yağlı Tohumlar (soya)	12
Üretim, tüketim, başlıca ihracatçıların stok miktarı	12
Kısa ve uzun vadede fiyat endeksi	13

Hububat (genel)

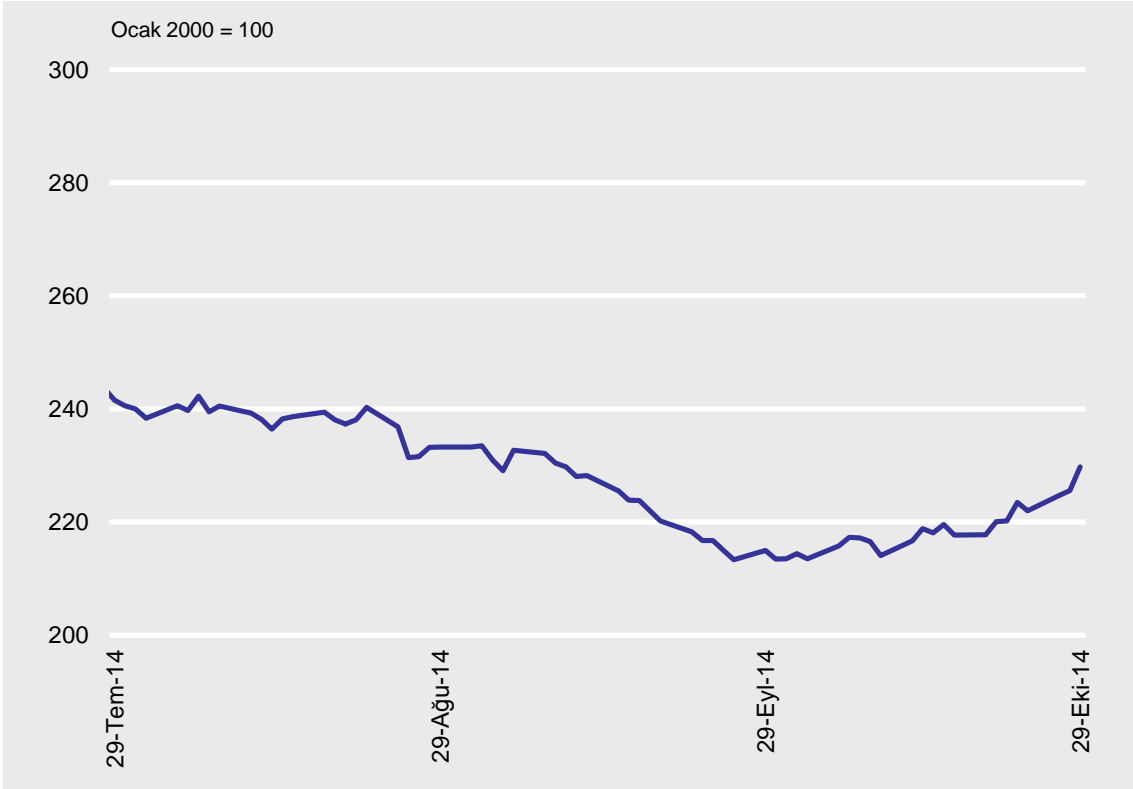
2014/15 dünya tahıl üretiminin geçen yılki rekor rekolteye yaklaşması hatta son 15 yılın en yüksek seviyesinde gerçekleşmesi beklenmektedir. Yem kullanımındaki artış, global tüketimi %2 oranında arttıracığı tahmin edilmektedir. Diğer önemli noktalar ise, soya ihracatçı ülkelerindeki rekolte artışı ve Tayland başta olmak üzere Uzak Doğu'daki pirinç üretiminin artmasıdır.



World consumption
World production
Stocks: major exporters

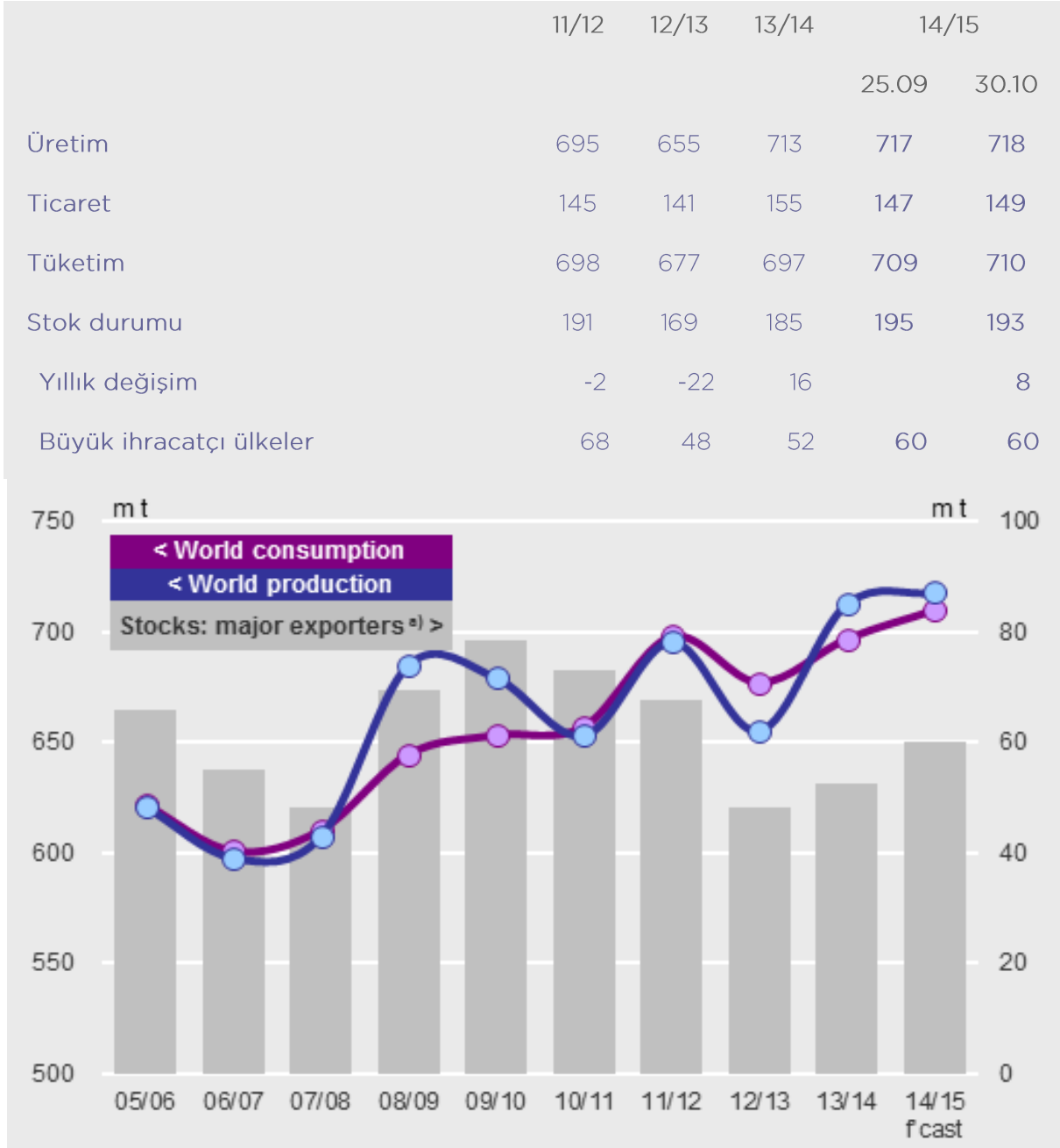
→ tüketim (Dünya)
→ üretim (Dünya)
→ büyük ihracatçıların stok durumu

Hububat fiyat endeksi



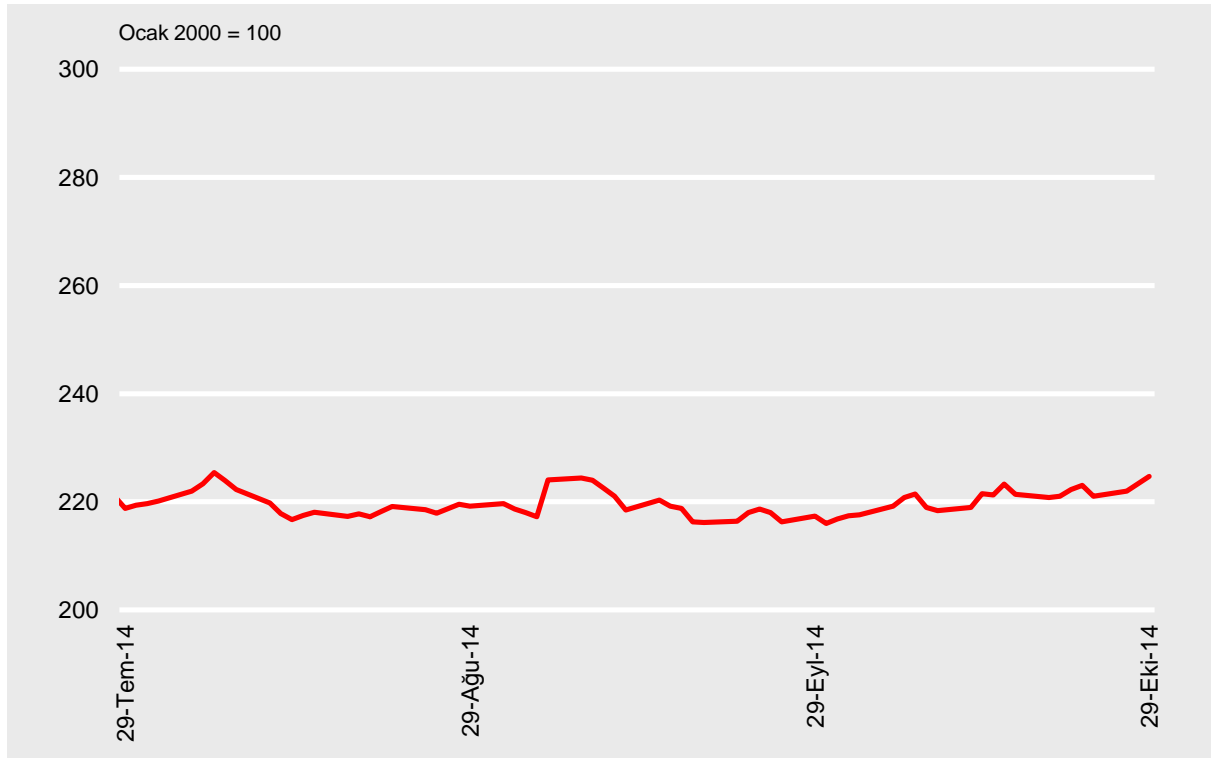
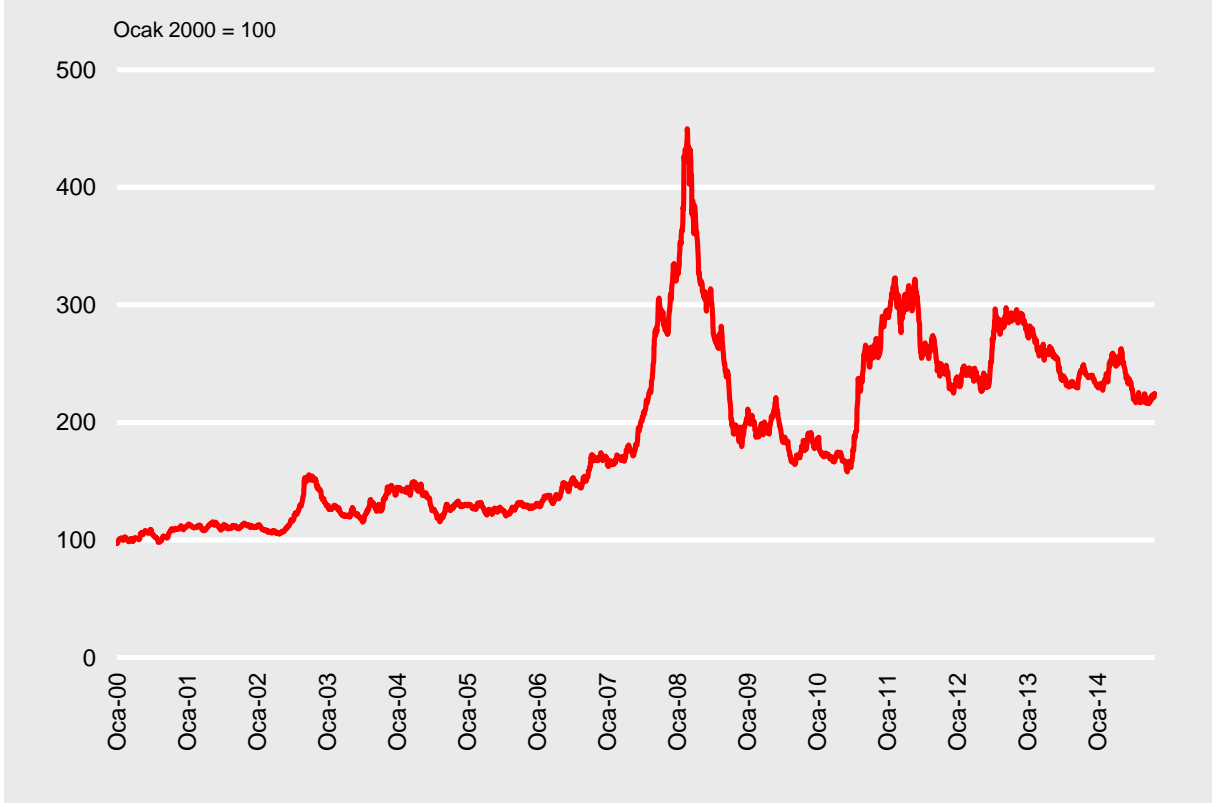
Buğday

2014/15 sezonunda kuzey yarım kürede rekolte hafif bir üretim artışı ile tamamlanmıştır. Ekim alanlarının %1 oranında artması beklenmektedir. Küresel yem ihtiyacı sebebiyle global buğday kullanımının 710 milyon tona yaklaşmaktadır. Büyük ihracatçı ve AB ülkelerindeki stok durumu oldukça yüksektir. Makarnalık buğday fiyatlarında yükselme gözlemlenmektedir.



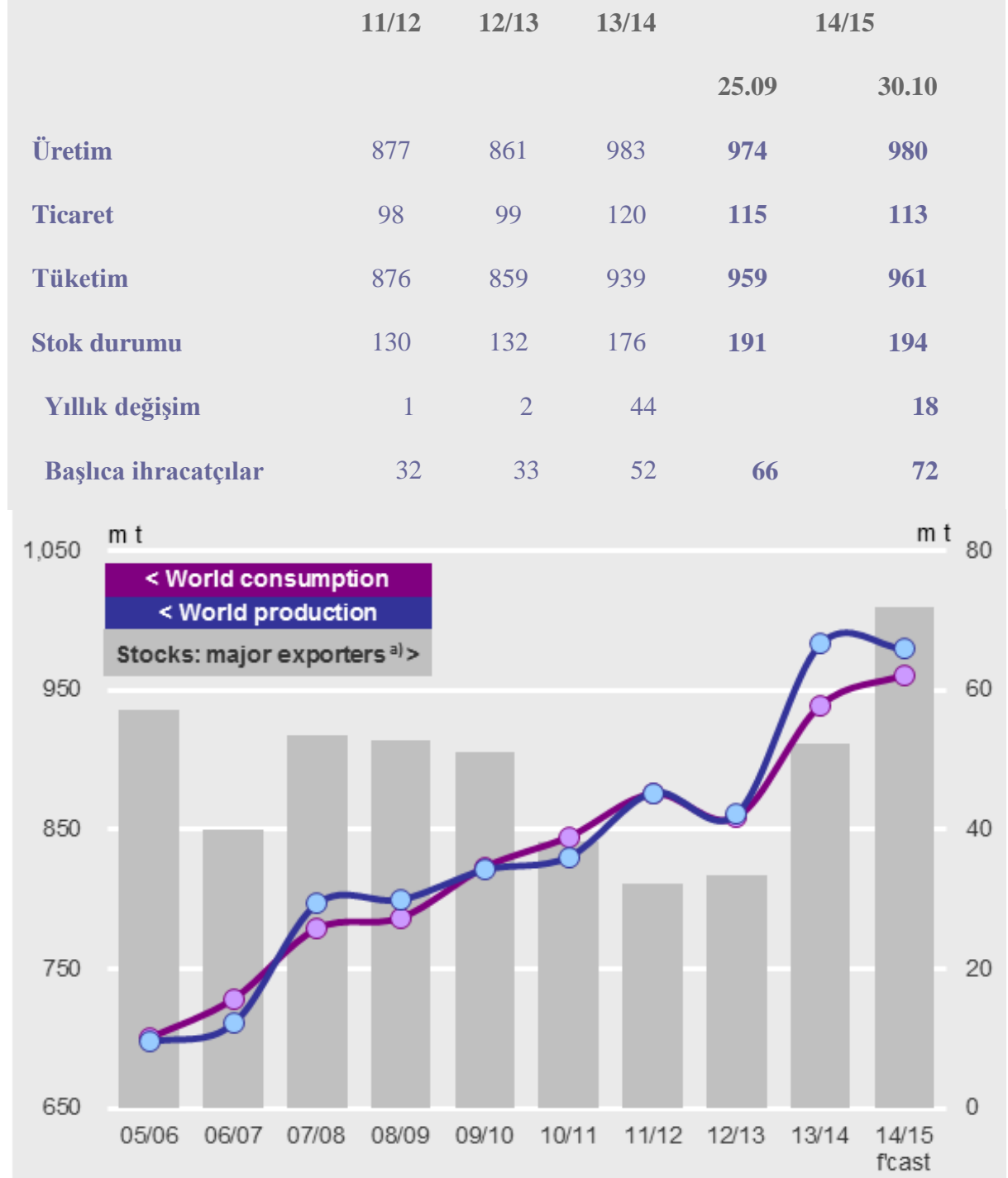
- World consumption → tüketim (Dünya)
 World production → üretim (Dünya)
 Stocks: major exporters → büyük ihracatçıların stok durumu

Buğday fiyat endeksi



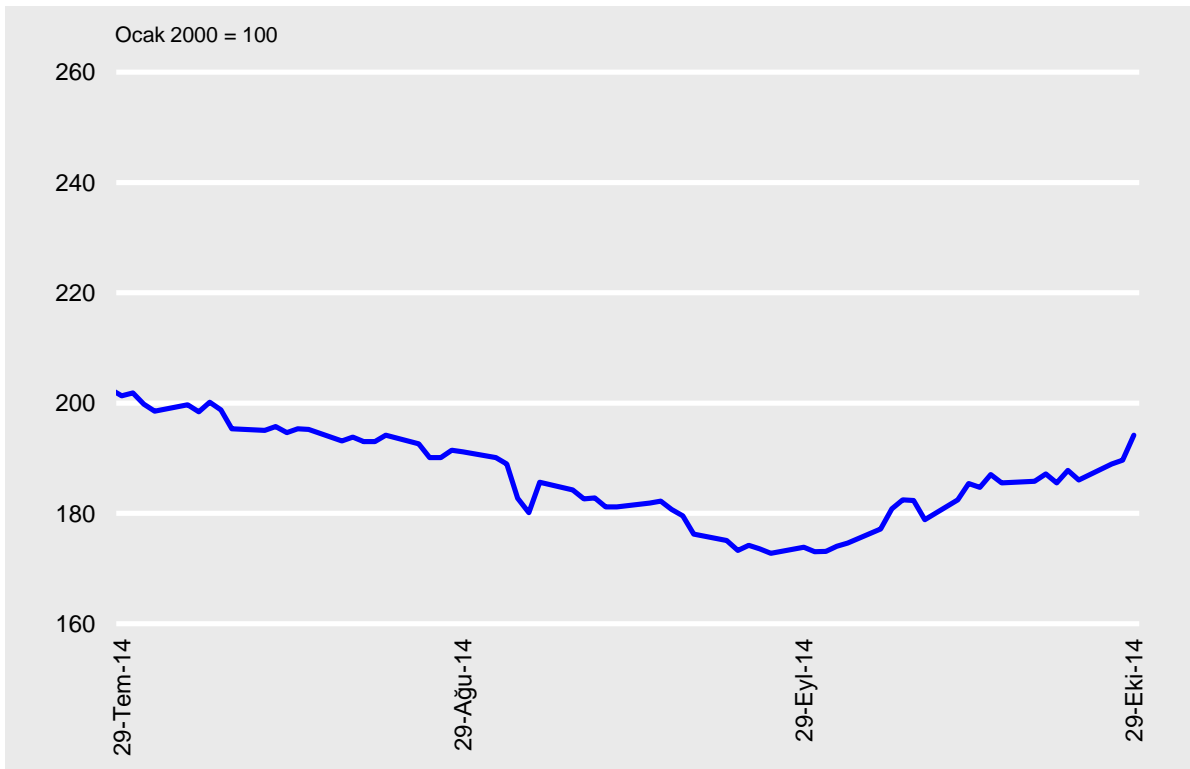
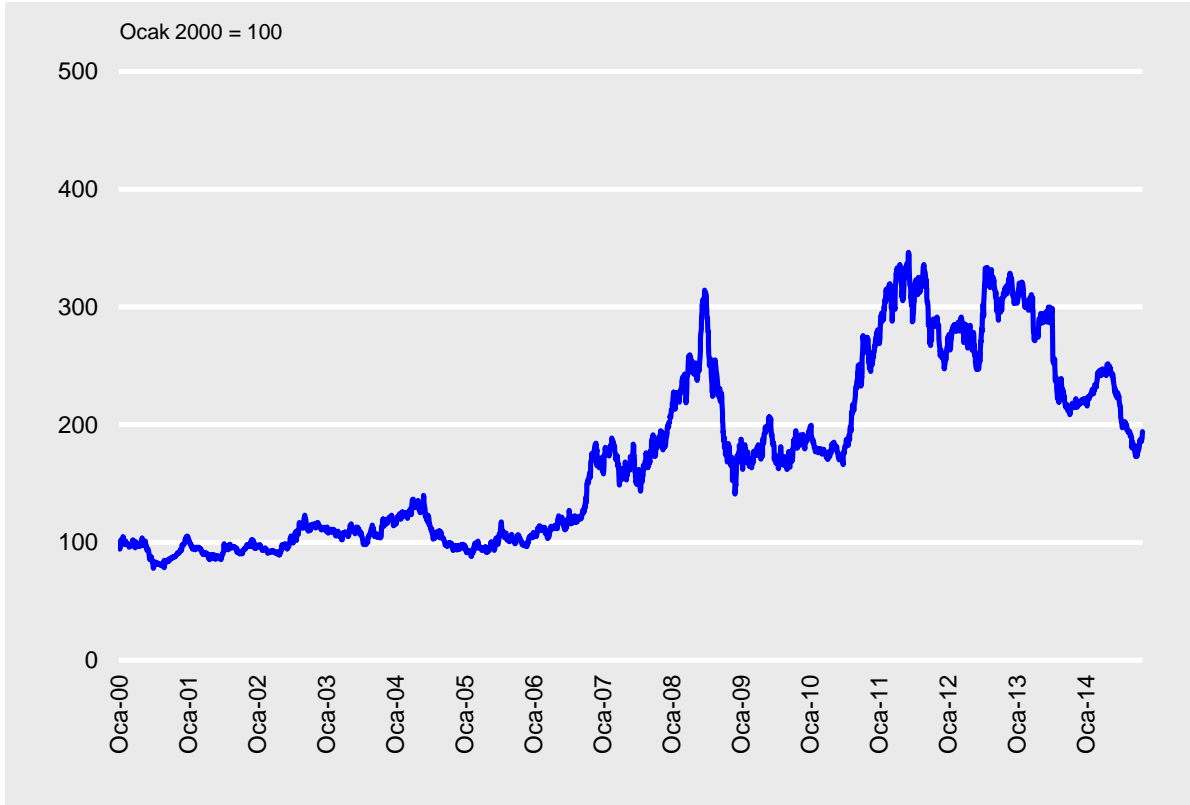
Mısır

ABD ve AB rekolte tahminlerinin yüksek olmasına rağmen, Çin ve Güney Amerika'da beklenen üretim düşüşleri nedeniyle geçen yıla oranla az da olsa daha az bir üretim beklenmektedir. Büyük üreticilerdeki stok durumu yüksek seviyededir. Dünya et üretimindeki artış sebebiyle, mısır bazlı yem ürünlerinde artış gözlemlenmektedir. ABD'deki arz sebebiyle fiyatlarda aşağıya doğru gidiş görülmektedir.



World consumption → tüketim (Dünya)
 World production → üretim (Dünya)
 Stocks: major exporters → büyük ihracatçıların stok durumu

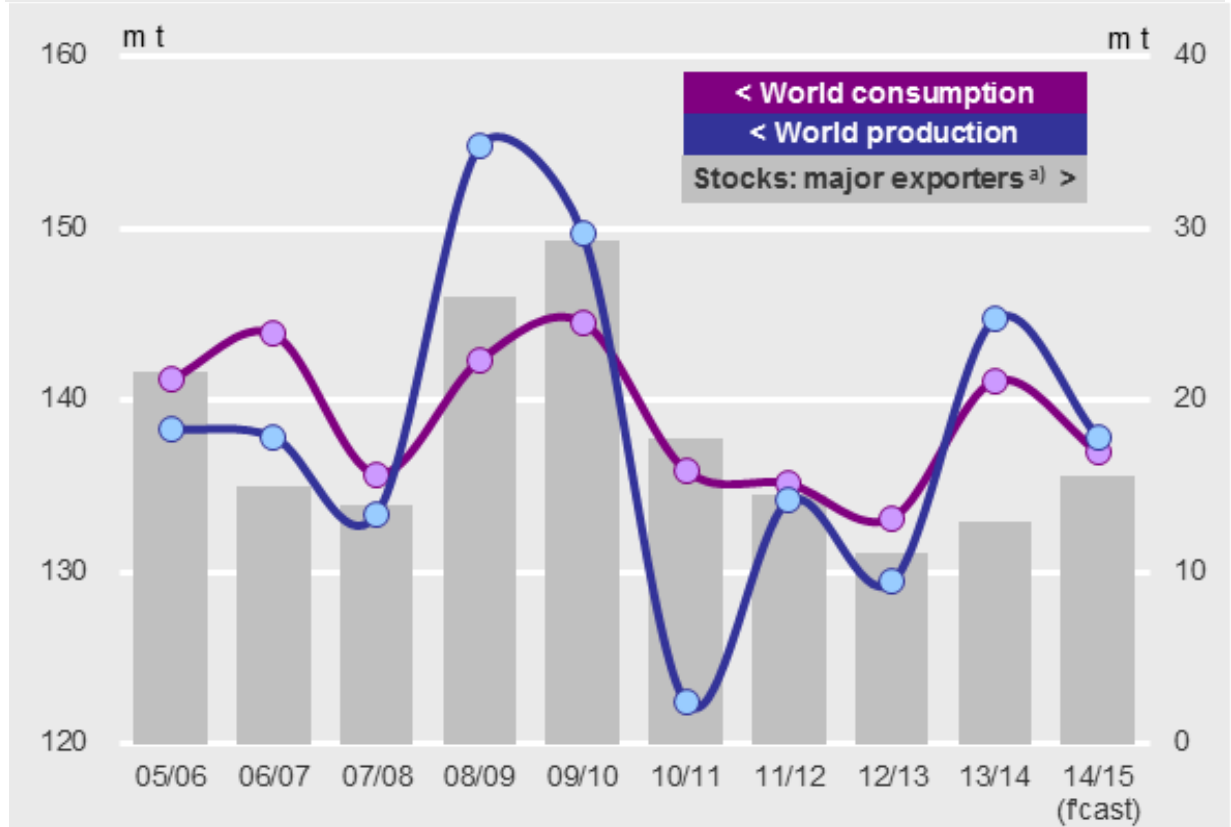
Mısır fiyat endeksi



Arpa

Küresel arpa üretiminde, başta Avustralya, Kanada ve Türkiye olmak üzere rekor düşüşleri yaşanmaktadır. Yem sektörünün ihtiyaçları doğrultusunda, arpaya ikame edebilecek diğer ürünlere yönelme bu azalmanın sebeplerinden bir tanesidir. Diğer bir taraftan, başta Rusya ve AB olmak üzere global arpa stokları yüksektir.

	11/12	12/13	13/14	14/15	14/15
				31.07	29.08
Üretim	134	129	145	138	138
Ticaret	20	20	23	21	22
Tüketim	135	133	141	138	137
Stok değişimi	26	22	26	28	27
Yıllık değişim	-1	-3	4		-1

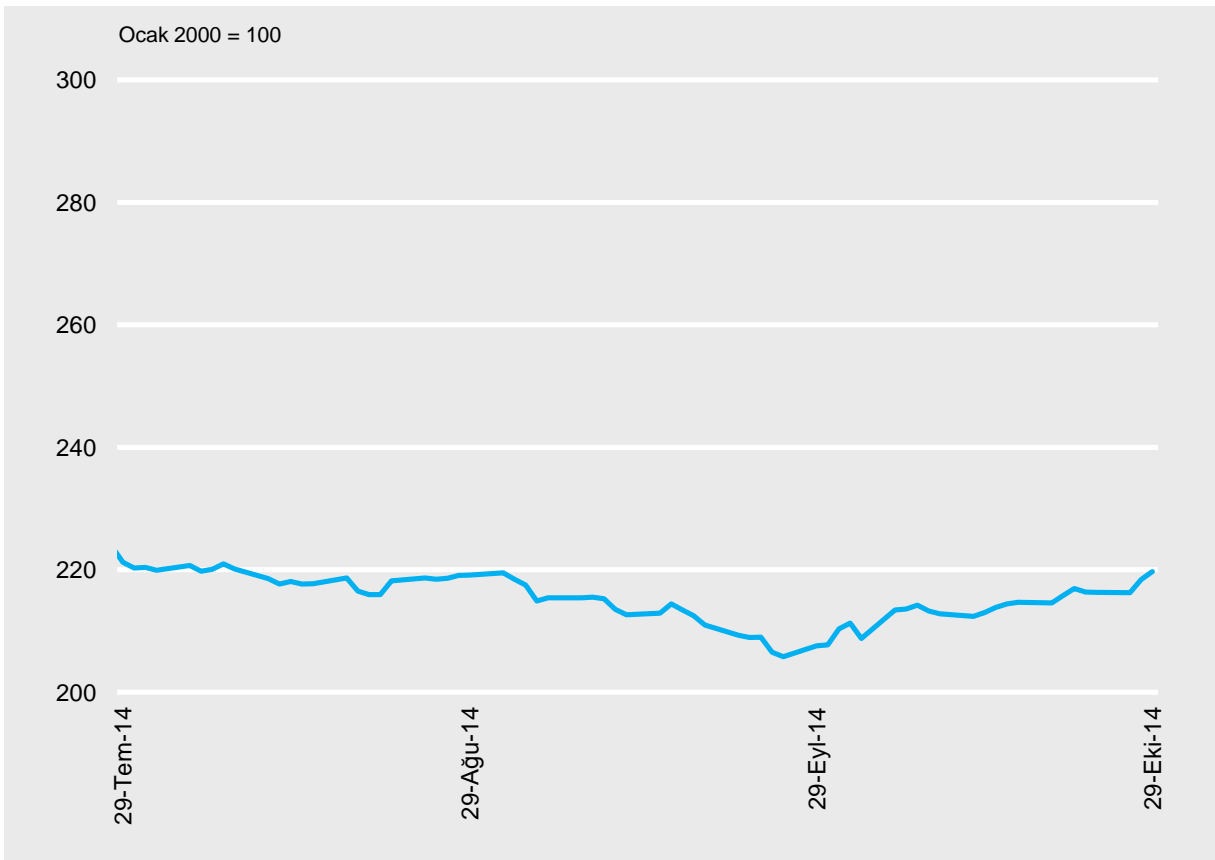
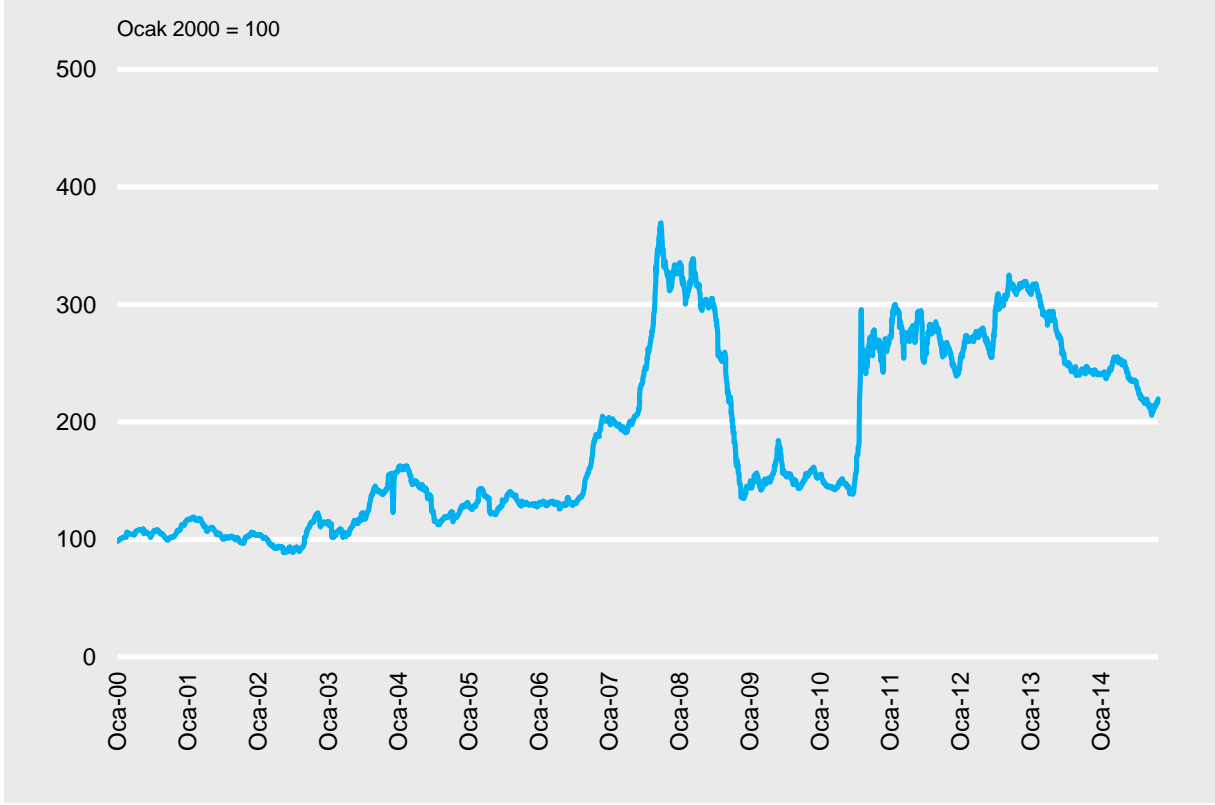


World consumption → tüketim (Dünya)

World production → üretim (Dünya)

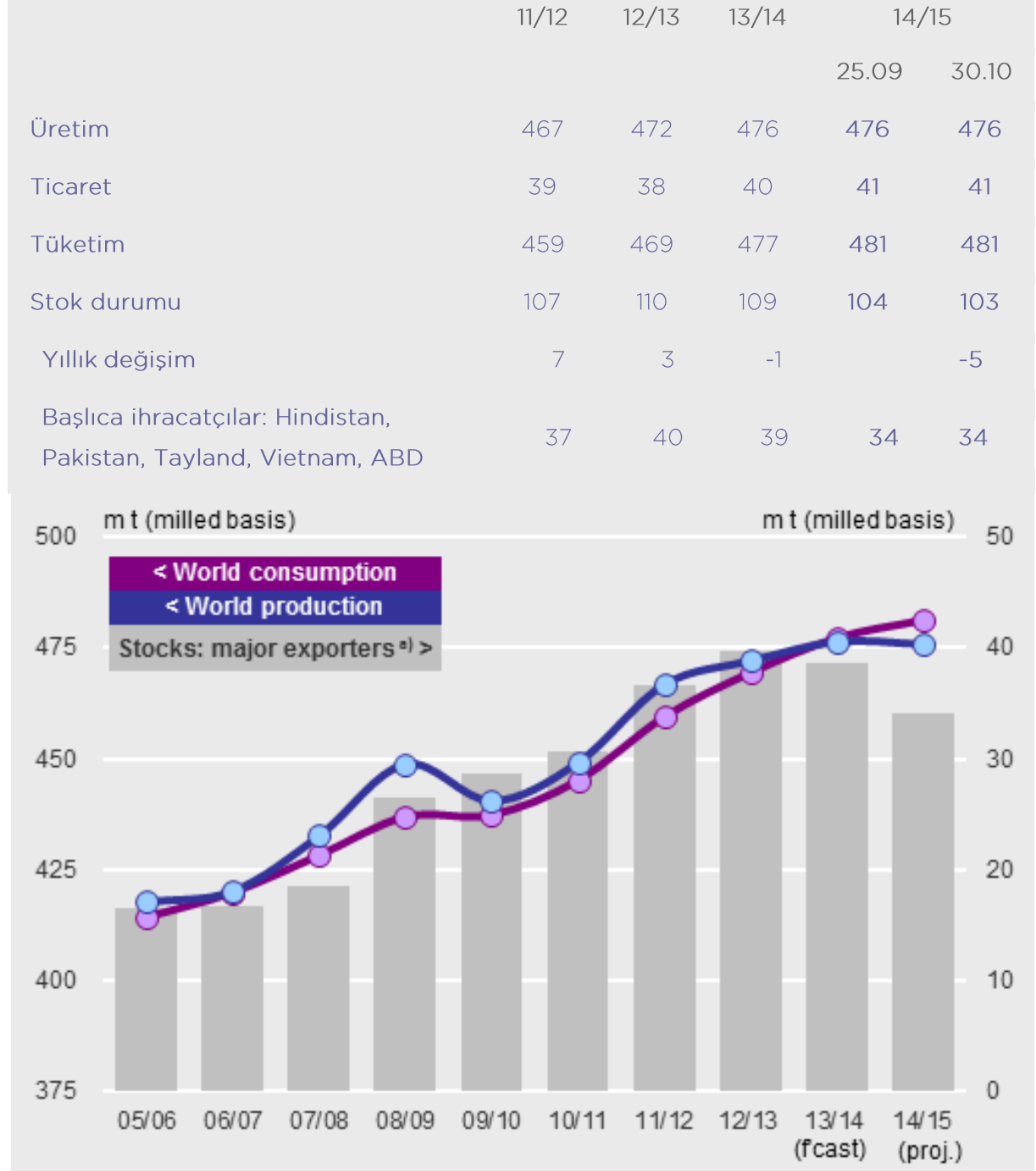
Stocks: major exporters → büyük ihracatçıların stok durumu

Arpa fiyat endeksi



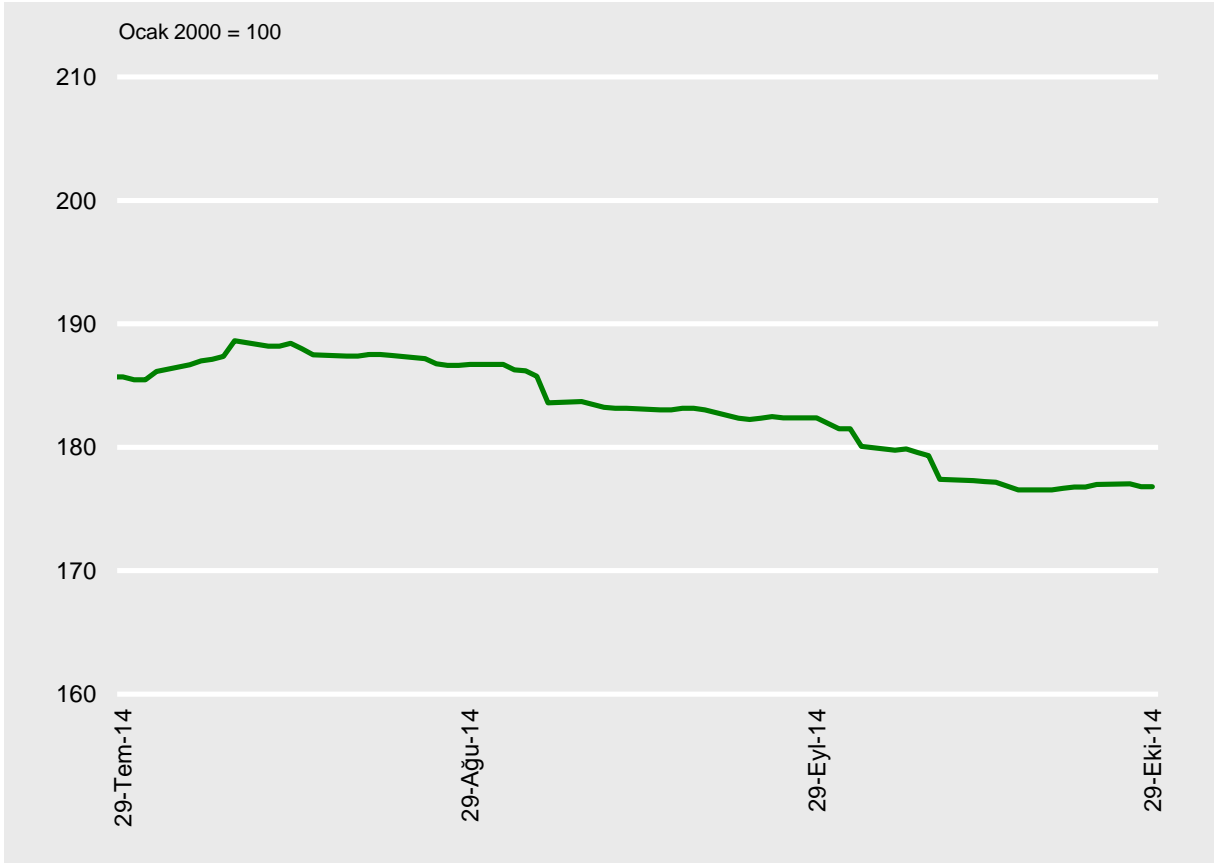
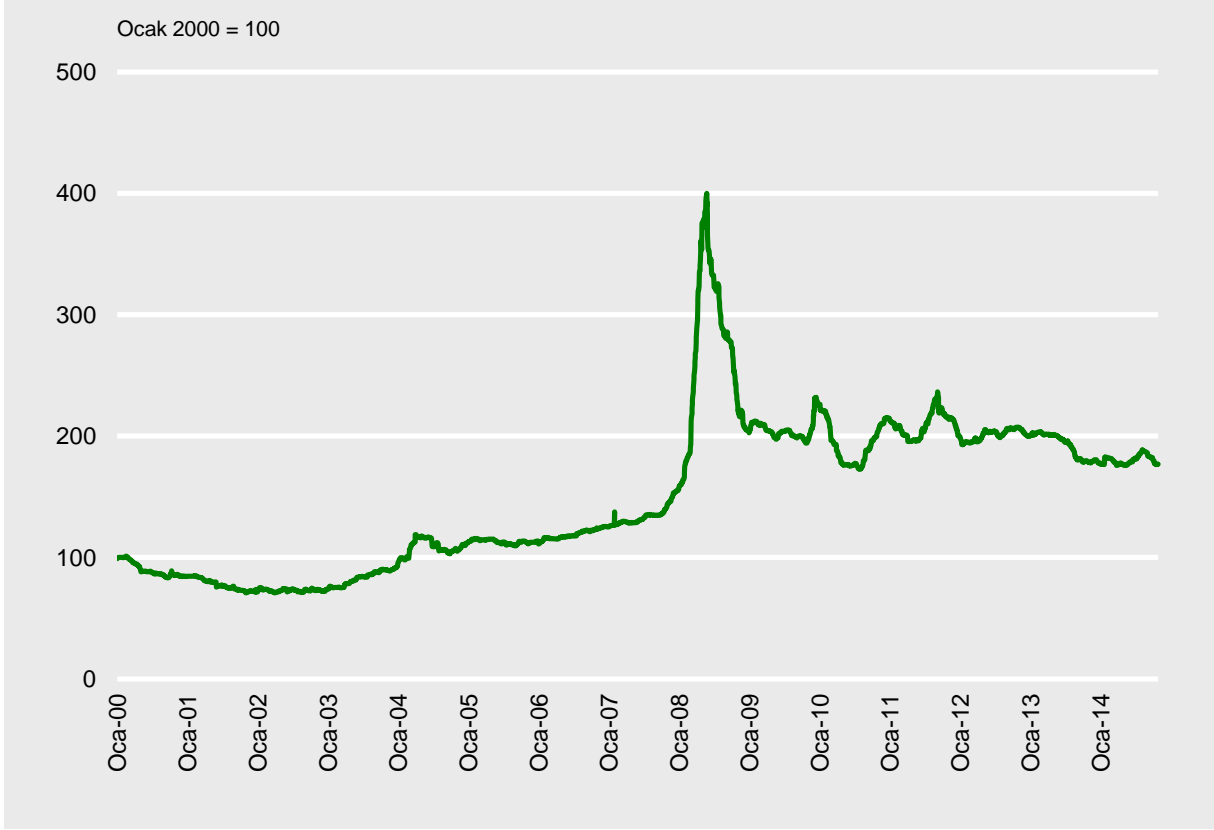
Pirinç

Global olarak üretim miktarında önemli bir değişiklik gözlemlenmemektedir. Ancak tüketimin artması sebebiyle stoklarda ufak da olsa bir azalma gözlemlenmektedir. İlerleyen süreçte, Tayland'ın 2015 yılı sürecince önemli bir ihracatçı olacağı tahmin edilmektedir. Çeltik fiyatları ise son 5 ayın en düşük seviyesindedir.



World consumption → tüketim (Dünya)
 World production → üretim (Dünya)
 Stocks: major exporters → büyük ihracatçıların stok durumu

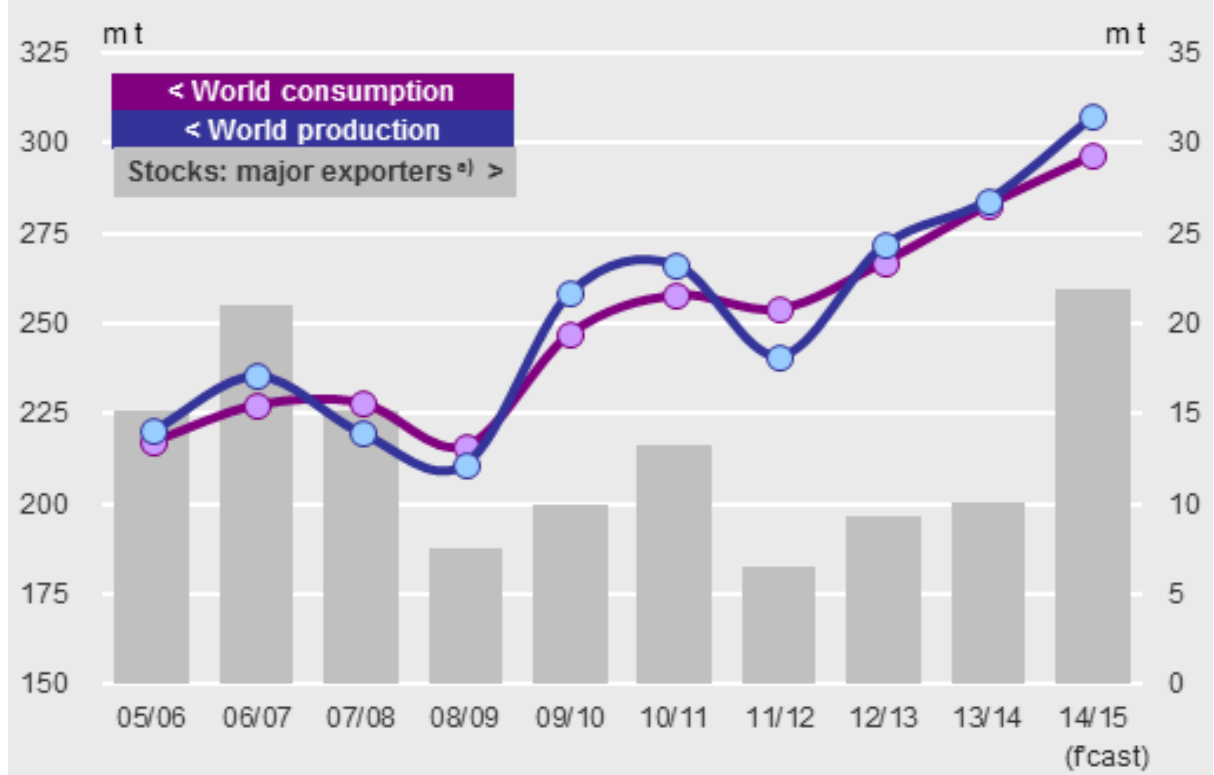
Pirinç fiyat endeksi



Yağlı tohumlar (soya)

Brezilya'da yaşanan sıcak hava soya ekimini olumsuz etkilemiştir. Ancak global olarak, dünya soya üretiminde, 2014/15 sezonunda rekoltenin 307 milyon ton ile rekor kırması beklenmektedir. ABD ve Brezilya'daki meteorolojik şartlar ve Çin'deki talep artışı soya fiyatlarını son ayda yukarıya çekmiştir. Diğer bir taraftan kolza ve kanola ekimleri genişlemekle birlikte, Kanada ve Avustralya'da düşüş beklenmektedir. Ayrıca 2014/15 sezonunda, AB'deki ekim alanlarının %4 azalacağı tahmin edilmektedir.

	11/12	12/13	13/14	14/15	
Üretim	241	272	284	25.09	30.10
Ticaret	94	99	110	114	115
Tüketim	254	267	283	300	297
Stok durumu	23	27	29	39	40
Yıllık değişim	-13	5	1		11
Başlıca ihracatçılar:					
ABD, Brezilya Arjantin	6	9	10	21	22



World consumption
World production
Stocks: major exporters

→ tüketim (Dünya)
→ üretim (Dünya)
→ büyük ihracatçıların stok durumu

Soya fiyat endeksi

