

## ULUSLARARASI ZEYTİN RAPORU

(Şubat 2019)

### ULUSLARARASI ZEYTİN TÜKETİMİNDEKİ DEĞİŞİMLER

**Sofralık zeytin tüketimi**, dünyada %178,7 artış göstermiştir. Grafik-1, **1990/91** ve **2018/19** yılları arasındaki değişimi 2,8'lik etkisini göstermektedir. Tüketimdeki en büyük artış **Uluslararası Zeytin Konseyi Üyesi Ülkeler** tarafından gerçekleşmiştir.

Tüketim bazı ülkelerde üretime bağlı olarak artış göstermiştir. Örneğin **Mısır**'da tüketim **1990/91** yıllarında 11.000 tondan, **2018/19** yıllarında 370.000 tona yükselmiştir.

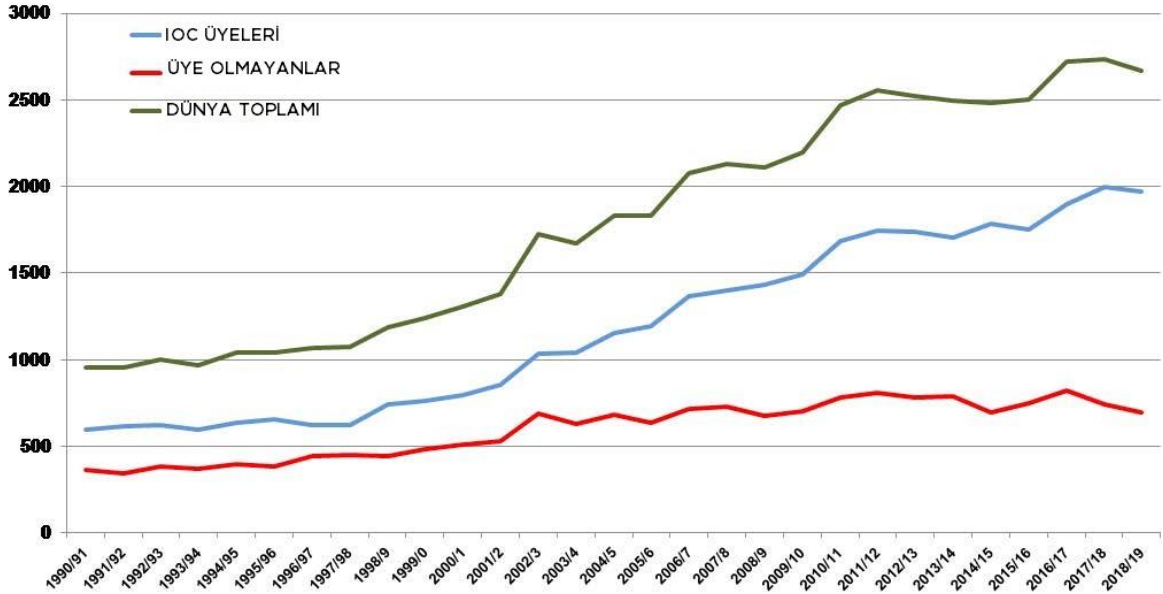
Aynı dönemde **tüketim**, **Cezayir**'de 14.000 tondan 340.000 tona, **Türkiye**'de 110.000 tondan 360.000 tona yükselmiştir. Grafik-2 **2017** yılında **Uluslararası Zeytin Konseyi Üyesi Ülkelerin** kişi başına **sofralık zeytin tüketimini** göstermektedir.

**Cezayir**, tüketimde lider konumdadır. Nüfus 41 milyon olup yılda 297.000 ton tüketilmektedir ya da kişi başına düşen tüketim **7,2 kg**'dir.

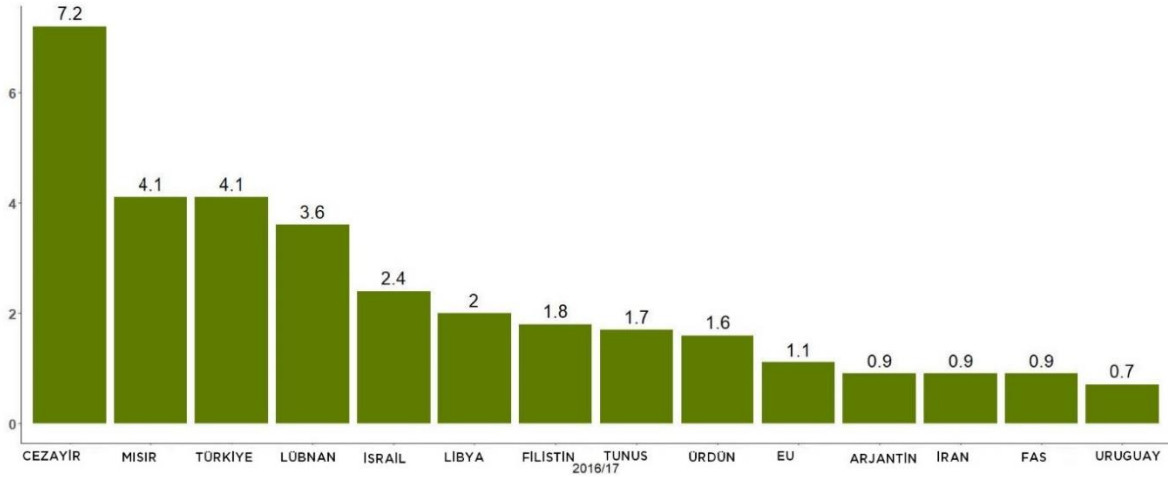
İkinci sırada **4,1 kg** ile **Mısır** ve **Türkiye** bulunmakta, **3,6 kg** ile **Lübnan** onları takip etmektedir. Diğer ülkelerdeki kişi başına tüketim yıllık olarak **3 kg**'ın altına düşmektedir.

**Avrupa Birliği**'nde tüketim bu dönemde %69,8 artış göstermiştir. **1990/91** yıllarında 346.000 tondan **2018/19** yılında 588.500 tona yükselmiştir. **Avrupa Birliği**'nde **2017** yılında kişi başına tüketim **1,1 kg** civarındadır.

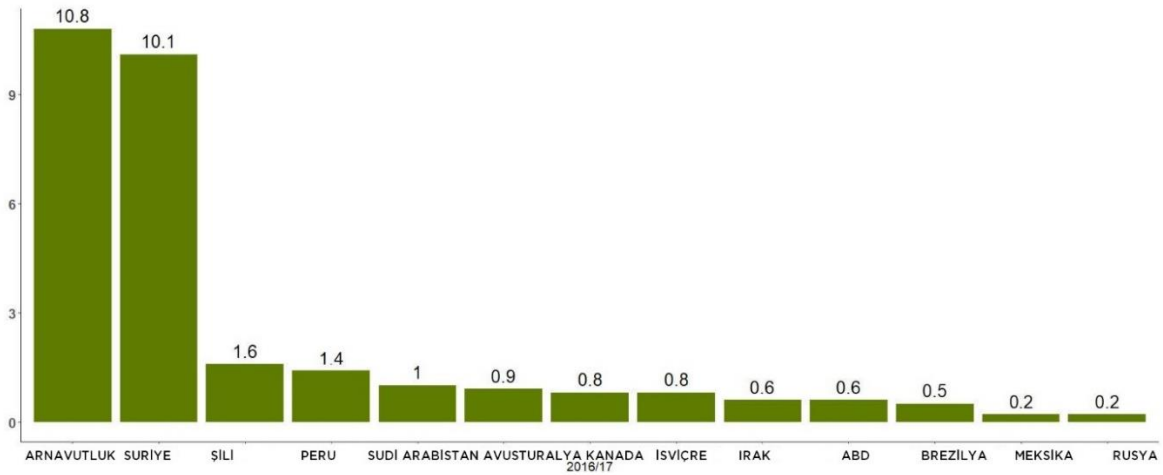
Grafik 1 - Sofralık zeytin tüketimindeki ülkelere göre değişim (x1000 ton)



Grafik 2 -IOC üyesi ülkelerin 2017 yılı yıllık sofralık zeytin tüketiminin kişi başına düşen miktarını kg cinsinden değeri



Grafik 3- Üye olmayan ülkelerin 2017 yılı yıllık sofralık zeytin tüketiminin kişi başına düşen miktarını kg cinsinden değeri



**Grafik 3**, üye olmayan ülkelerin yıllık sofralık zeytin tüketiminin kişi başına düşen miktarını kg cinsinden göstermektedir.

**Arnavutluk** ve **Suriye'deki** zeytin tüketimi belirgin bir seviyededir, sırayla **10,8 kg** ve **10,1 kg**'dir.

**Şili**, **Peru** ve **Sudi Arabistan** **1 kg-2 kg** aralığına düşmüştür. Tüketimleri sırayla 1,6 kg, 1,4 kg ve 1 kg'dir.

Son olarak **Avusturalya**, **Kanada**, **İsviçre**, **Irak**, **ABD** ve **Brezilya**'da 0,5 kg-1 kg aralığında kalmıştır.

Geri kalan ülkelerin yıllık kişi başına sofralık zeytin tüketimi 0,5 kg'ın altındadır.

## ULUSLARARASI SOFRALIK ZEYTİN ve ZEYTİNYAĞI TİCARETİ

### Zeytinyağı – 2018/19 Yılları Hasat Yılına Açılışı

**Zeytinyağı** ve **pirina yağı** ticareti, **2018/19** yılına iyi bir başlangıç yaptı. 2018 yılının ilk iki ayında, Ekim ayından Kasım ayına kadar, aşağıda gözüken tabloda 8 pazar ülkedeki artışlar belirtilmiştir. **Avusturalya**'da %38, **Brezilya**'da %31, **Rusya**'da %25, **Japonya**'da %19, **Kanada**'da %15 ve **Çin**'de %5 artış göstermiştir.

Bu haber bülteni yayınlandığında, **ABD**'den sadece **Ekim** ayına ait verilere ulaşılabilmektedir. Verilere bakıldığında, geçtiğimiz yılın aynı hasat ayı ile karşılaştırıldığında %29'luk bir artış göstermiştir.

Hasat yılının ilk ayında (**Ekim 2018**) geçtiğimiz hasat yılı ile karşılaştırıldığında; **AB içi satın alımları** %16, **AB ithalatı** %97 artış göstermiştir.

### Sofralık Zeytin - 2018/19 Hasat Yılına Açılışı

**2018/19** hasat yılının ilk üç ayında (Eylül-Kasım 2018), **Avusturalya**'da %20, **Brezilya**'da %20 ve **Kanada**'da %10 artış göstermiştir.

Bu haber bülteni yayınlandığında **ABD**'den sadece **Eylül** ve **Ekim** ayına ait verilere ulaşılabilmektedir. Geçen yılın aynı hasat ayıyla karşılaştırıldığında %2 artış göstermiştir.

**2018/19** hasat yılının ilk iki ayı (Eylül-Ekim 2018) ,geçen hasat dönemiyle karşılaştırıldığında, **AB içi satın alımlarında** %12 artış gösterirken, **AB ithalatı** %5 düşüş göstermiştir.

### Zeytinyağı Üretici Fiyatları

#### Sızma Zeytinyağı

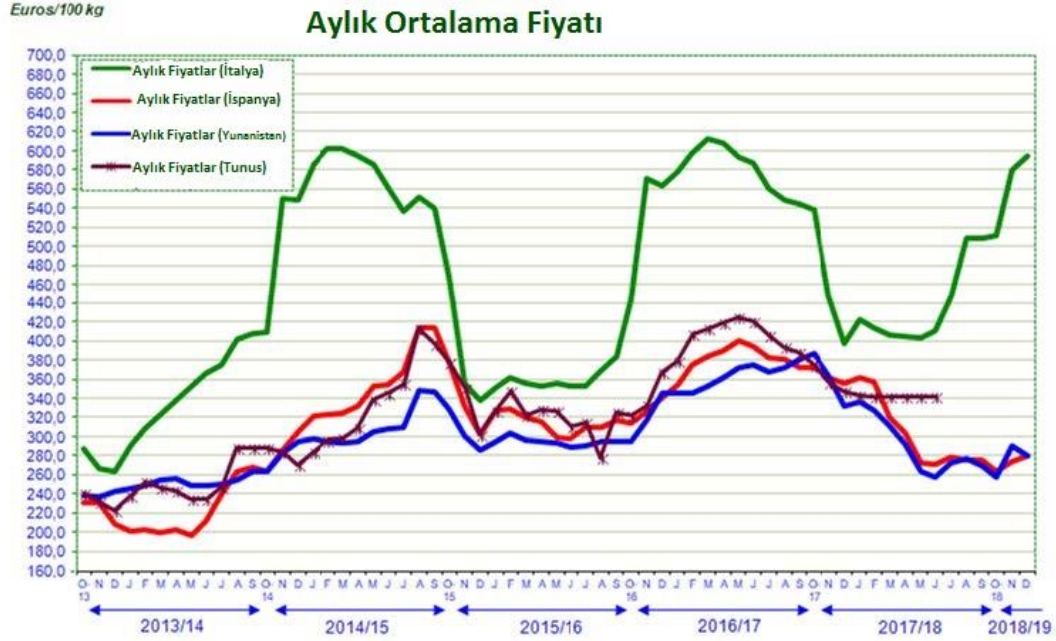
**İspanya**'da üretici fiyatları, son birkaç haftada genel olarak sabit kalmış, **2019 Ocak** sonu itibarıyla **2,65€/kg** olarak gerçekleşerek bir önceki yılın hasat dönemine oranla -%27 düşüş göstermiştir.

**İtalya**'da üretici fiyatlarında Mayıs sonu itibarıyla artış gözlenirken **6.08€/kg** ulaşarak bir önceki yılın hasat dönemine oranla %44'lük bir artış göstermiştir.

**Yunanistan**'da fiyatlar, Ocak ayının ilk üç haftasında sabit kalarak **2.83€/kg** olarak gerçekleşip bir önceki hasat dönemine göre %16 düşüş gösterdi.

**Tunus**'ta üretici fiyatları, **Haziran 2018**'in son haftalarında sabit kalarak **3.43€/kg** olarak gerçekleşti. Bir önceki yılın hasat dönemine oranla ise -%18'lik bir düşüşe sahne oldu.

## ÜRETİCİ FİYAT HAREKETLERİ Sızma Zeytinyağı Aylık Ortalama Fiyatı



### Rafine Zeytinyağı

İspanya'da üretici fiyatları Ocak ayının ilk üç haftasında **2,33€/kg** olarak gerçekleşmiştir. Fiyatlar bir önceki yılın hasat dönemine oranla **-%33** düşüşe sahne olmuştur.

İtalya'da, bu kategoriye ilişkin veriler **Aralık 2017**'nin sonundan bu yana mevcut değildir. Elde edilen son verilere göre üretici fiyatı **3,56€/kg** olarak gerçekleşip bir önceki hasat dönemine oranla **%4** artış göstermişti.

Ocak ayının ilk üç haftası itibariyle İspanya'da sızma zeytinyağı (**2,65€/kg**) ile rafine zeytinyağı (**2,33€/kg**) arasındaki fiyat farkı **0.32€/kg**'dir.

İtalya'da, **Aralık 2017**'de **0.43€/kg** olarak gerçekleşmiştir.

Kaynak: "Uluslararası Zeytin Konseyi"(International Olive Council)