

## Tüketici Fiyat Endeksi, Őubat 2026(03.03.2026)

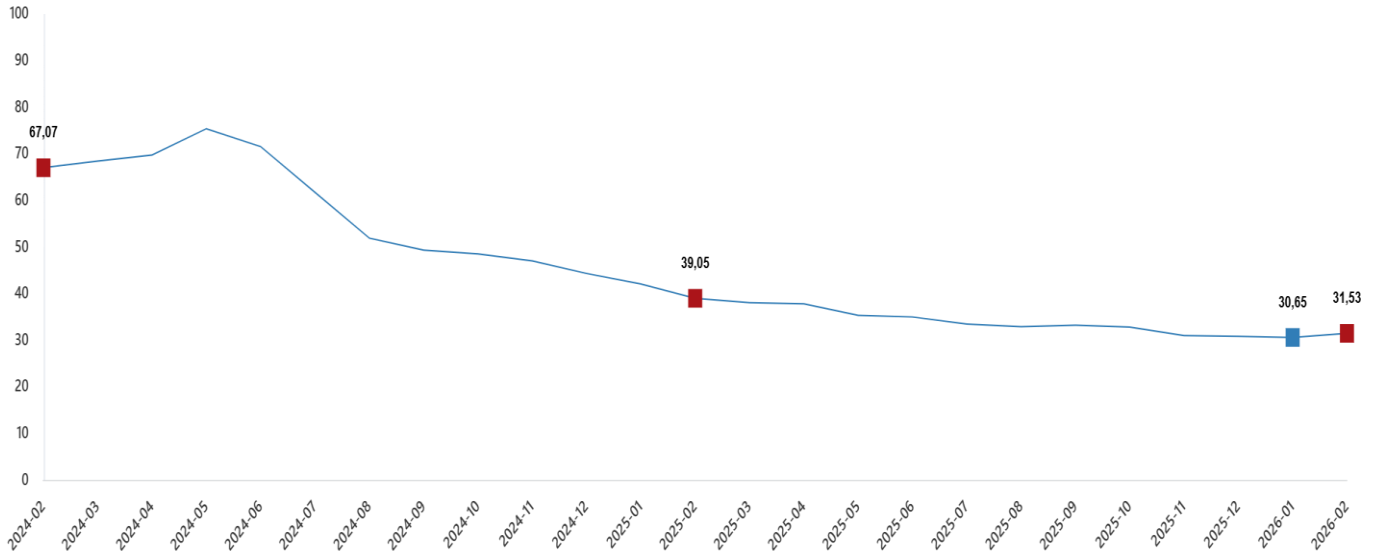
### Tüketici fiyat endeksi (TÜFE) yıllık %31,53 arttı, aylık %2,96 arttı

TÜFE'deki (2025=100) deęişim 2026 yılı Őubat ayında bir önceki aya göre %2,96 artış, bir önceki yılın Aralık ayına göre %7,95 artış, bir önceki yılın aynı ayına göre %31,53 artış ve on iki aylık ortalamalara göre %33,39 artış olarak gerçekleşti.

#### TÜFE deęişim oranları (%), Őubat 2026

	Őubat 2026	Őubat 2025	Őubat 2024
Bir önceki aya göre deęişim oranı	2,96	2,27	4,53
Bir önceki yılın Aralık ayına göre deęişim oranı	7,95	7,42	11,54
Bir önceki yılın aynı ayına göre deęişim oranı	31,53	39,05	67,07
On iki aylık ortalamalara göre deęişim oranı	33,39	53,83	55,91

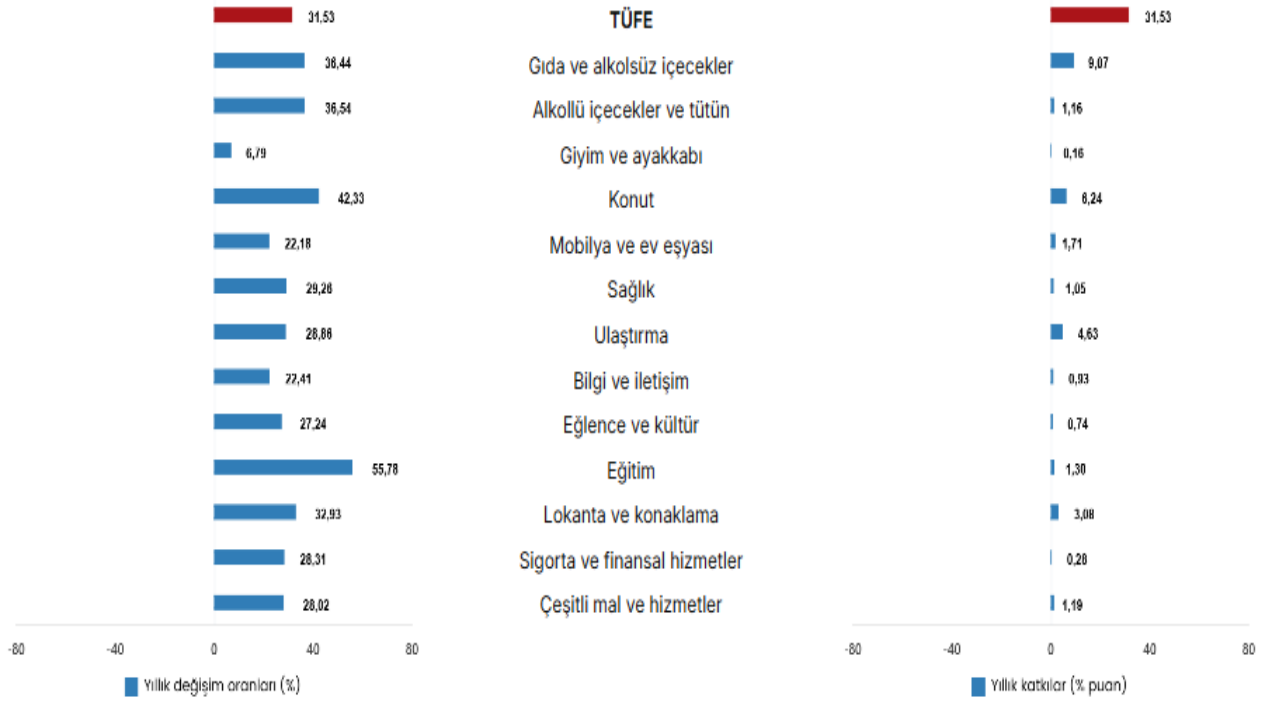
#### TÜFE yıllık deęişim oranları (%), Őubat 2026



### TÜFE gıda ve alkolsüz içeceklerde yıllık %36,44 arttı

En yüksek ağırlığa sahip üç ana harcama grubunun yıllık değişimleri; gıda ve alkolsüz içeceklerde %36,44 artış, ulaşırmada %28,86 artış ve konut, su, elektrik, gaz ve diğer yakıtlarda %42,33 artış olarak gerçekleşti. İlgili ana harcama gruplarının yıllık değişime olan katkıları ise gıda ve alkolsüz içeceklerde 9,07, ulaşırmada 4,63 ve konut, su, elektrik, gaz ve diğer yakıtlarda 6,24 yüzde puan oldu.

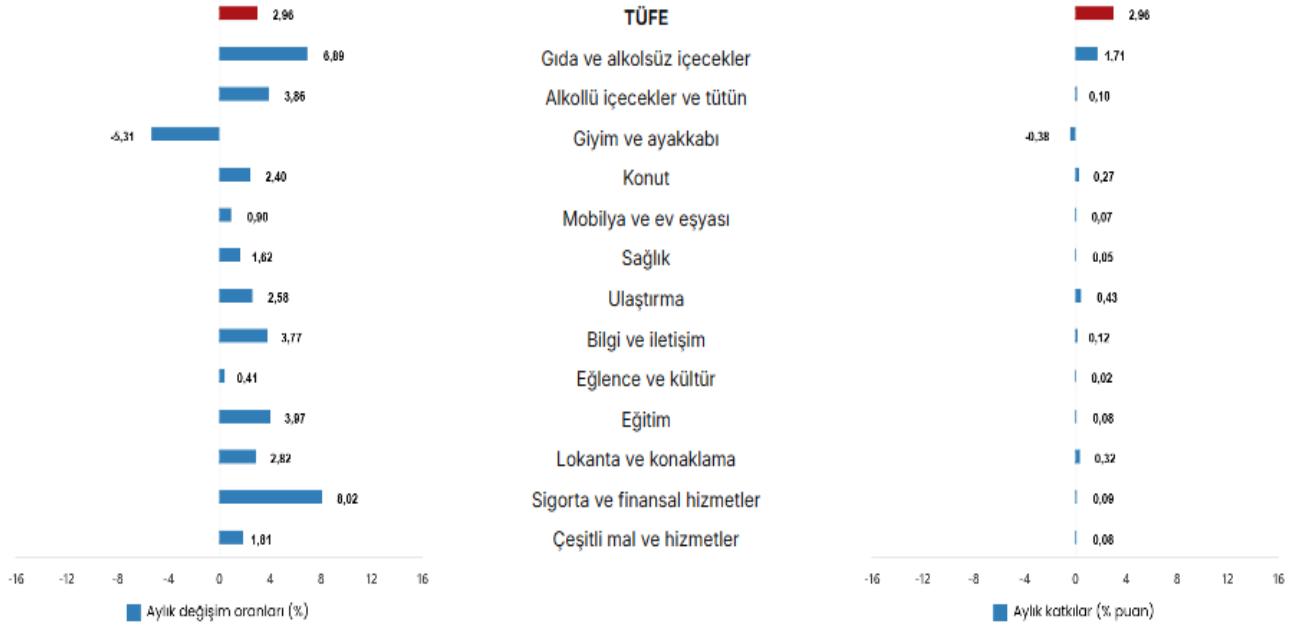
### TÜFE ana harcama gruplarının yıllık değişim oranları ve genel endeks değişimine katkıları, Şubat 2026



### TÜFE gıda ve alkolsüz içeceklerde aylık %6,89 arttı

En yüksek ağırlığa sahip üç ana harcama grubunun aylık değişimleri; gıda ve alkolsüz içeceklerde %6,89 artış, ulaşırmada %2,58 artış ve konut, su, elektrik, gaz ve diğer yakıtlarda %2,40 artış olarak gerçekleşti. İlgili ana grupların aylık değişime olan katkıları ise gıda ve alkolsüz içeceklerde 1,71, ulaşırmada 0,43 ve konutta 0,27 yüzde puan oldu. (Ana harcama gruplarına göre endeksler, ağırlıklar ve değişim oranları Ek Tablo-1'de, ana harcama gruplarının genel endeksteki aylık ve yıllık değişime olan katkıları Ek Tablo-3'tedir).

**TÜFE ana harcama gruplarının aylık değişim oranları ve genel endeks değişimine katkıları (%), Şubat 2026**



Endekste kapsanan 174 alt sınıftan (Amaca Göre Bireysel Tüketim Sınıflaması-COICOP 2018 5'li Düzey) 2026 yılı Şubat ayı itibarıyla, 27 alt sınıfın endeksinde düşüş gerçekleşirken, 5 alt sınıfın endeksinde değişim olmadı. 142 alt sınıfın endeksinde ise artış gerçekleşti.

**Özel kapsamlı TÜFE göstergesi (B) yıllık %29,91 arttı, aylık %2,16 arttı**

İşlenmemiş gıda ürünleri, enerji, alkollü içkiler ve tütün ile altın hariç TÜFE'deki değişim, 2026 yılı Şubat ayında bir önceki aya göre %2,16 artış, bir önceki yılın Aralık ayına göre %6,48 artış, bir önceki yılın aynı ayına göre %29,91 artış ve on iki aylık ortalamalara göre %33,05 artış olarak gerçekleşti.

**Özel kapsamlı TÜFE göstergeleri ve değişim oranları (%), Şubat 2026**

Grup	Kapsam	Değişim oranları (%)				Endeks
		Bir önceki aya göre	Bir önceki yılın Aralık ayına göre	Bir önceki yılın aynı ayına göre	On iki aylık ortalamalara göre	
A	Mevsimlik ürünler hariç TÜFE	2,89	7,94	32,58	34,88	119,84
B	İşlenmemiş gıda ürünleri, enerji, alkollü içkiler ve tütün ile altın hariç TÜFE	2,16	6,48	29,91	33,05	117,93
C	Enerji, gıda ve alkolsüz içecekler, alkollü içkiler ile tütün ürünleri ve altın hariç TÜFE	1,53	6,15	29,46	33,08	117,16
D	İşlenmemiş gıda, alkollü içecekler ve tütün ürünleri hariç TÜFE	2,15	6,34	29,99	33,64	117,79
E	Alkollü içecekler ve tütün hariç TÜFE	2,94	8,02	31,34	33,48	119,18
F	Yönetilen-yönlendirilen fiyatlar hariç TÜFE	3,06	8,01	31,05	31,90	119,09