

## Hizmet Üretici Fiyat Endeksi, Ocak 2026(27.02.2026)

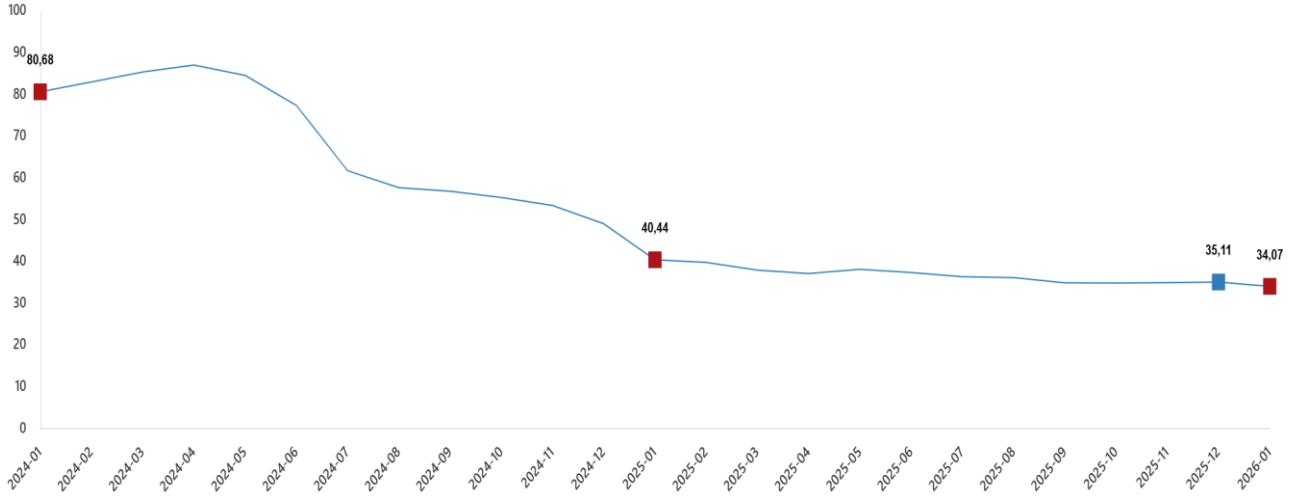
### Hizmet Üretici Fiyat Endeksi (H-ÜFE) yıllık %34,07 arttı, aylık %7,74 arttı

H-ÜFE 2026 yılı Ocak ayında bir önceki aya göre %7,74 artış, bir önceki yılın Aralık ayına göre %7,74 artış, bir önceki yılın aynı ayına göre %34,07 artış ve on iki aylık ortalamalara göre %36,27 artış gösterdi.

H-ÜFE deęişim oranları(%), Ocak 2026

	Ocak 2026	Ocak 2025	Ocak 2024
Bir önceki aya göre deęişim oranı	7,74	8,58	15,25
Bir önceki yılın Aralık ayına göre deęişim oranı	7,74	8,58	15,25
Bir önceki yılın aynı ayına göre deęişim oranı	34,07	40,44	80,68
On iki aylık ortalamalara göre deęişim oranı	36,27	63,25	76,47

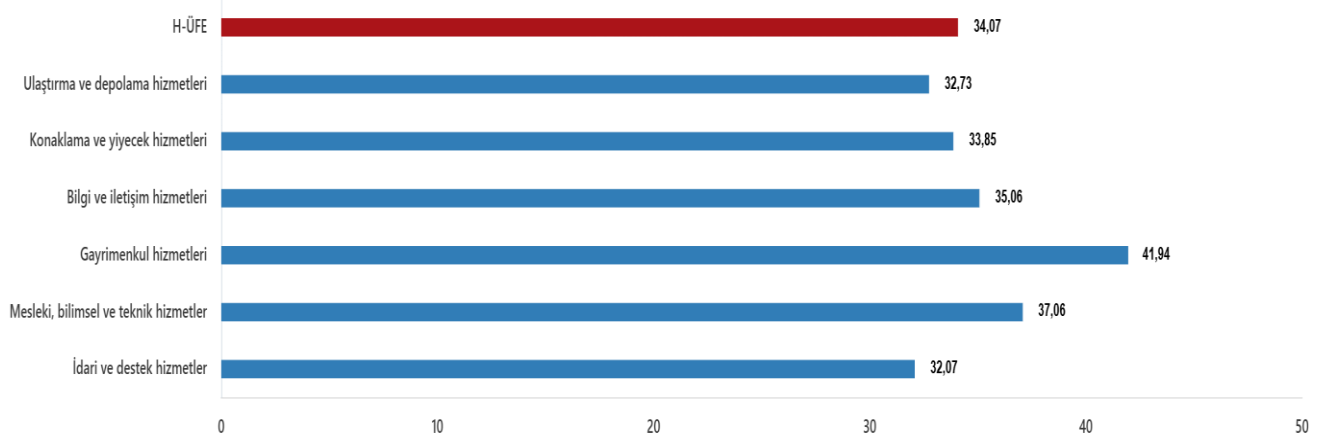
H-ÜFE yıllık deęişim oranı(%), Ocak 2026



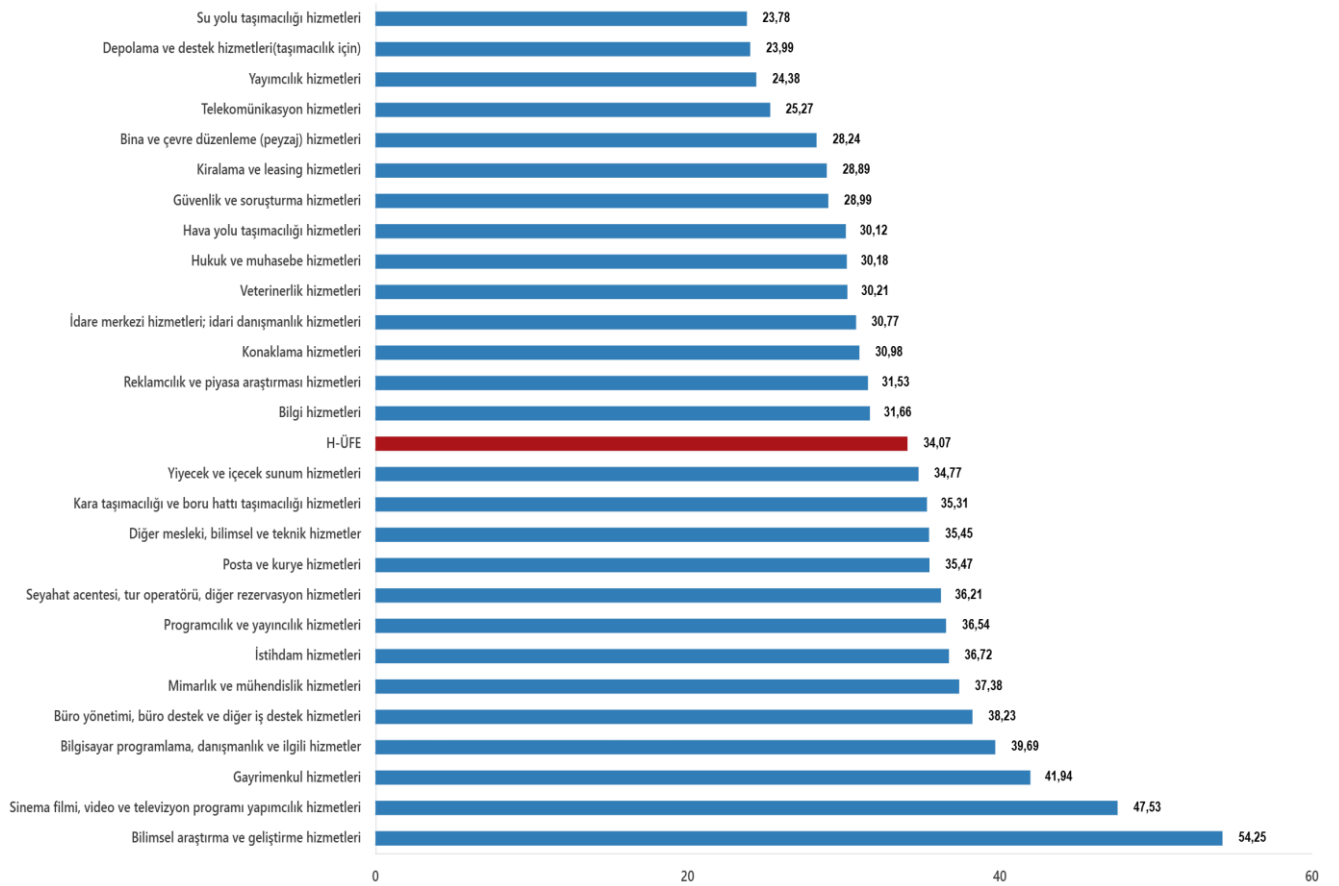
### H-ÜFE ulaőtırma ve depolama hizmetlerinde yıllık %32,73 arttı

Bir önceki yılın aynı ayına göre, ulaőtırma ve depolama hizmetlerinde %32,73 artış, konaklama ve yiyecek hizmetlerinde %33,85 artış, bilgi ve iletişim hizmetlerinde %35,06 artış, gayrimenkul hizmetlerinde %41,94 artış, mesleki, bilimsel ve teknik hizmetlerde %37,06 artış, idari ve destek hizmetlerde %32,07 artış gerçekleşti.

### H-ÜFE yıllık değişim oranları (%), Ocak 2026



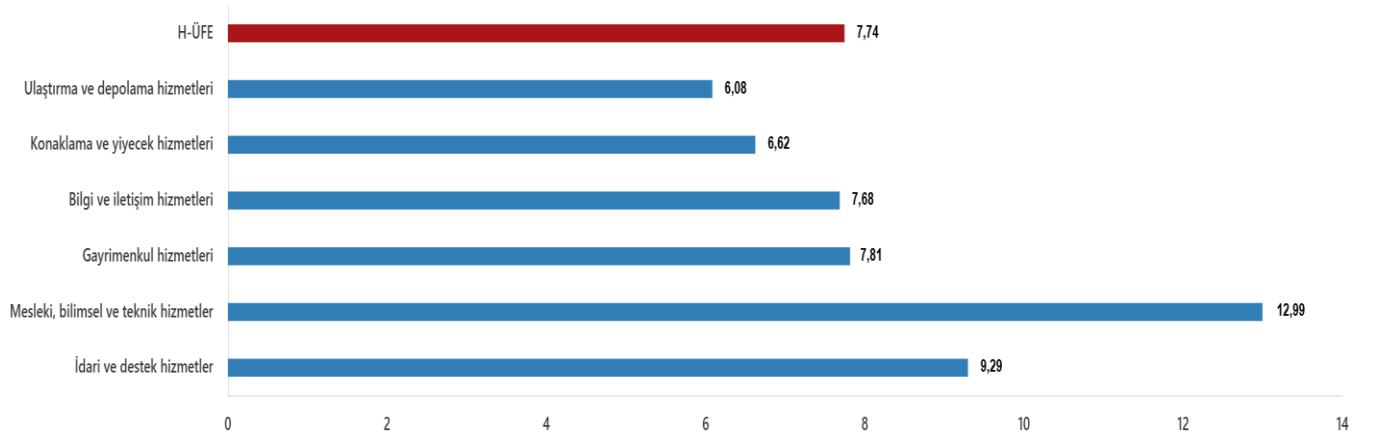
### Sektörlere göre H-ÜFE yıllık değişim oranları (%), Ocak 2026



## H-ÜFE ulaőtırma ve depolama hizmetlerinde aylık %6,08 arttı

Bir önceki aya göre, ulaőtırma ve depolama hizmetlerinde %6,08 artış, konaklama ve yiyecek hizmetlerinde %6,62 artış, bilgi ve iletişim hizmetlerinde %7,68 artış, gayrimenkul hizmetlerinde %7,81 artış, mesleki, bilimsel ve teknik hizmetlerde %12,99 artış, idari ve destek hizmetlerde %9,29 artış gerçekleşti.

## H-ÜFE aylık deęişim oranları (%), Ocak 2026



**Sektörlere göre H-ÜFE aylık değişim oranları (%), Ocak 2026**

