

Yurt İçi Üretici Fiyat Endeksi, Mart 2026(03.04.2026)

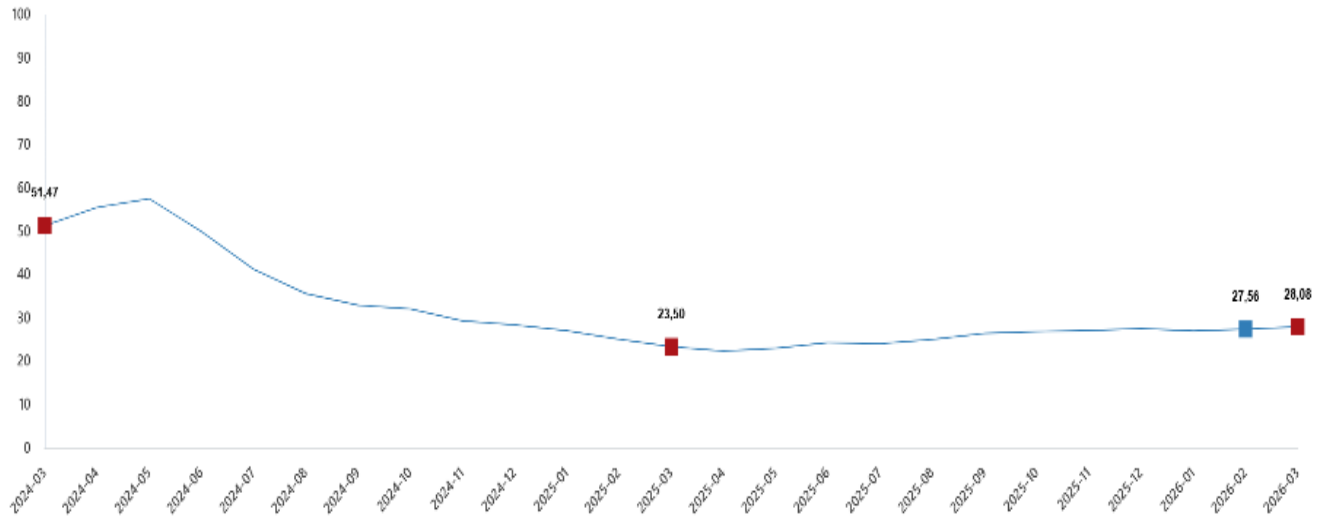
Yurt İçi Üretici Fiyat Endeksi (Yİ-ÜFE) yıllık %28,08 arttı, aylık %2,30 arttı

Yİ-ÜFE (2003=100) 2026 yılı Mart ayında bir önceki aya göre %2,30 artış, bir önceki yılın Aralık ayına göre %7,58 artış, bir önceki yılın aynı ayına göre %28,08 artış ve on iki aylık ortalamalara göre %25,98 artış gösterdi.

Yİ-ÜFE değişim oranları(%), Mart 2026

	Mart 2026	Mart 2025	Mart 2024
Bir önceki aya göre değişim oranı	2,30	1,88	3,29
Bir önceki yılın Aralık ayına göre değişim oranı	7,58	7,23	11,59
Bir önceki yılın aynı ayına göre değişim oranı	28,08	23,50	51,47
On iki aylık ortalamalara göre değişim oranı	25,98	35,23	45,28

Yİ-ÜFE yıllık değişim oranı(%), Mart 2026

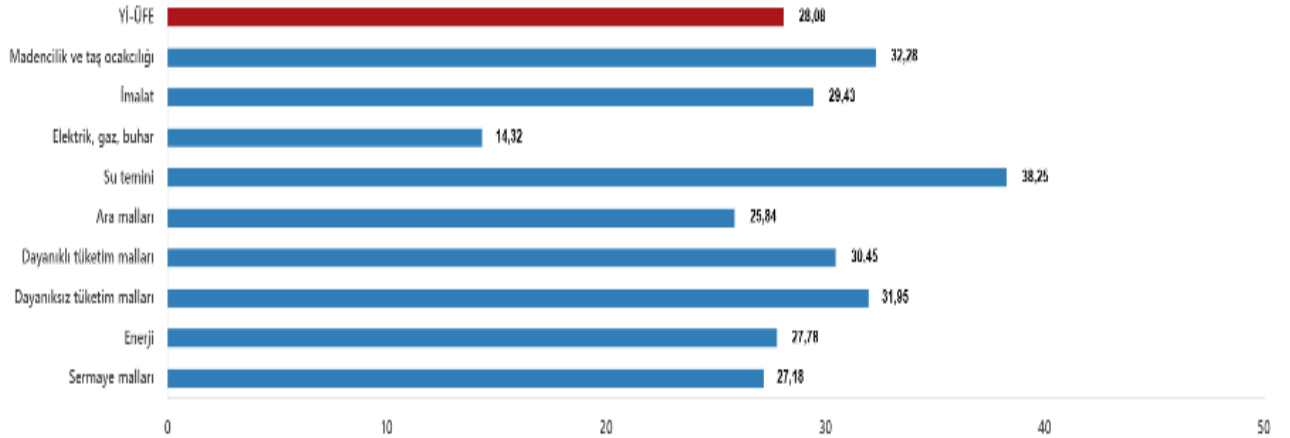


İ-ÜFE imalat ürünlerinde yıllık %29,43 arttı

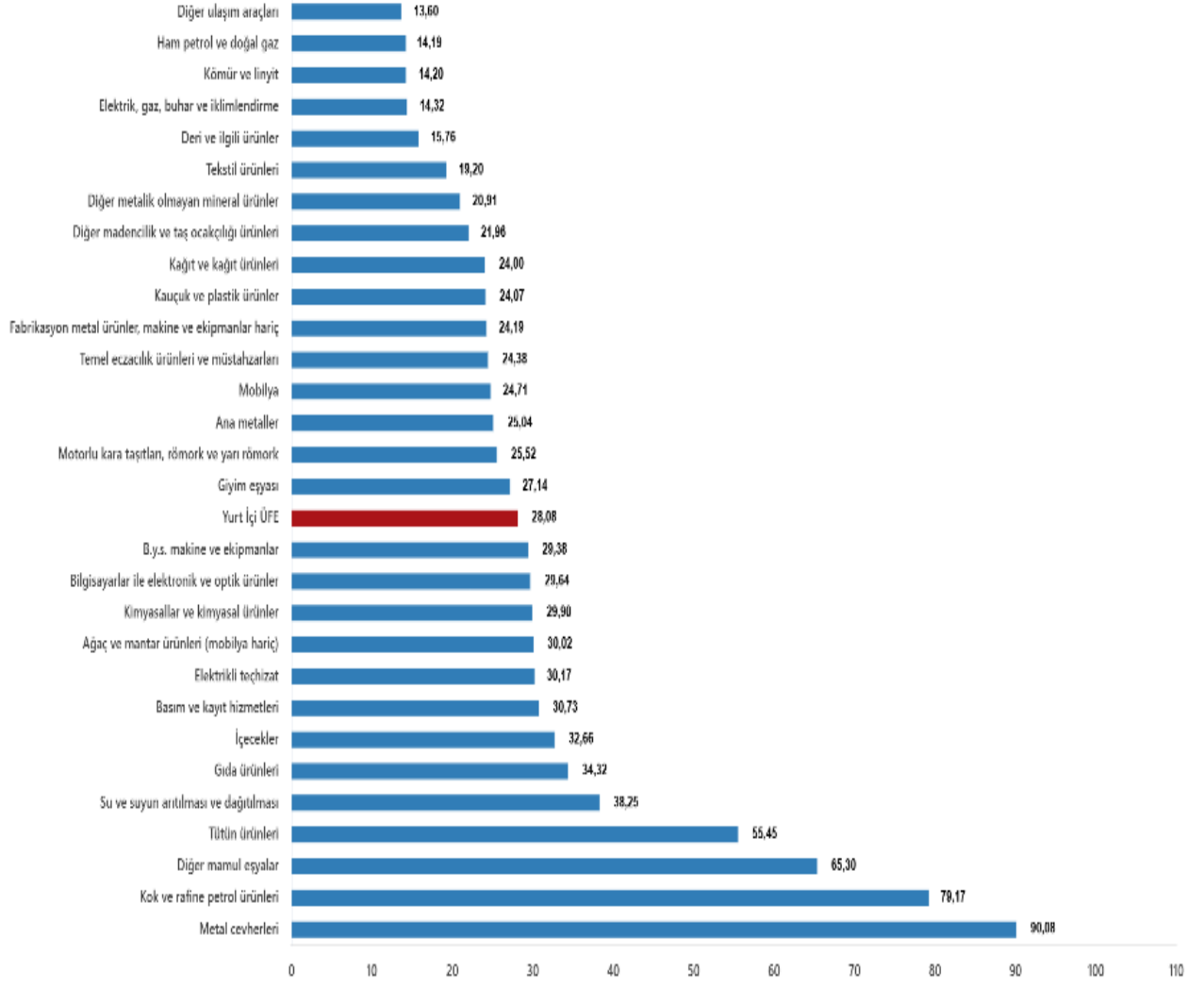
Sanayinin dört sektörünün yıllık değişimleri; madencilik ve taş Ocakçılığında %32,28 artış, imalatta %29,43 artış, elektrik, gaz üretimi ve dağıtımında %14,32 artış ve su temininde %38,25 artış olarak gerçekleşti.

Ana sanayi gruplarının yıllık değişimleri; ara mallarında %25,84 artış, dayanıklı tüketim mallarında %30,45 artış, dayanıksız tüketim mallarında %31,95 artış, enerjide %27,78 artış ve sermaye mallarında %27,18 artış olarak gerçekleşti.

Yİ-ÜFE yıllık değişim oranları (%), Mart 2026



Sektörlere göre Yi-ÜFE yıllık değişim oranları (%), Mart 2026

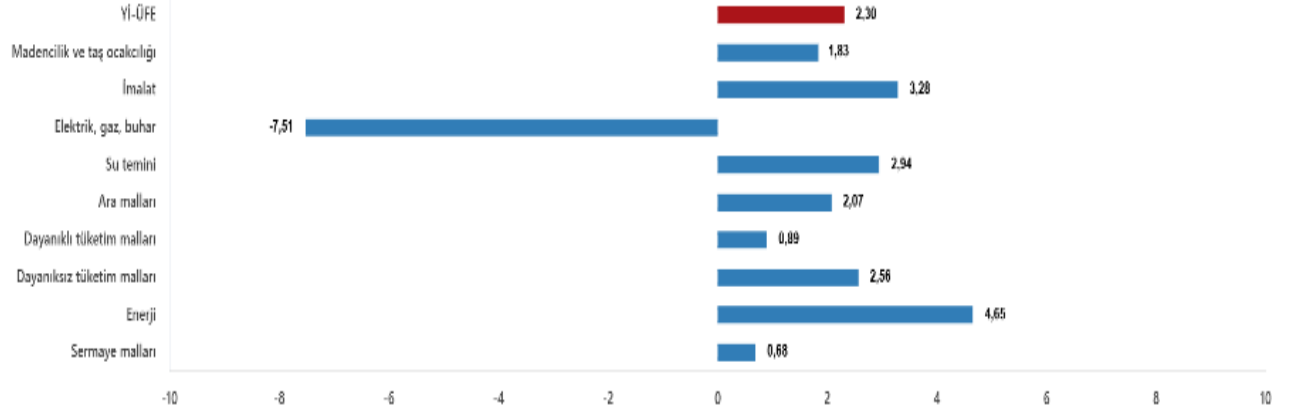


Yi-ÜFE imalat ürünlerinde aylık %3,28 arttı

Sanayinin dört sektörünün aylık değişimleri; madencilik ve taş Ocaklığında %1,83 artış, imalatla %3,28 artış, elektrik, gaz üretimi ve dağıtımında %7,51 azalış ve su temininde %2,94 artış olarak gerçekleşti.

Ana sanayi gruplarının aylık değişimleri; ara mallarında %2,07 artış, dayanıklı tüketim mallarında %0,89 artış, dayanıksız tüketim mallarında %2,56 artış, enerjide %4,65 artış ve sermaye mallarında %0,68 artış olarak gerçekleşti.

Yi-ÜFE aylık değişim oranları (%), Mart 2026



Sektörlere göre Yi-ÜFE aylık değişim oranları (%), Mart 2026

