

Dönemsel Gayrisafi Yurt İçi Hasıla, IV. Çeyrek: Ekim-Aralık 2025(02.03.2026)

Gayrisafi Yurt İçi Hasıla (GSYH) 2025 yılında %3,6 arttı

Üretim yöntemine göre dört çeyrek toplamıyla elde edilen yıllık GSYH, zincirlenmiş hacim endeksi olarak (2009=100), 2025 yılında bir önceki yıla göre %3,6 arttı.

Üretim yöntemine göre cari fiyatlarla GSYH, 2025 yılında bir önceki yıla göre %41,3 artarak 63 trilyon 20 milyar 906 milyon TL oldu.

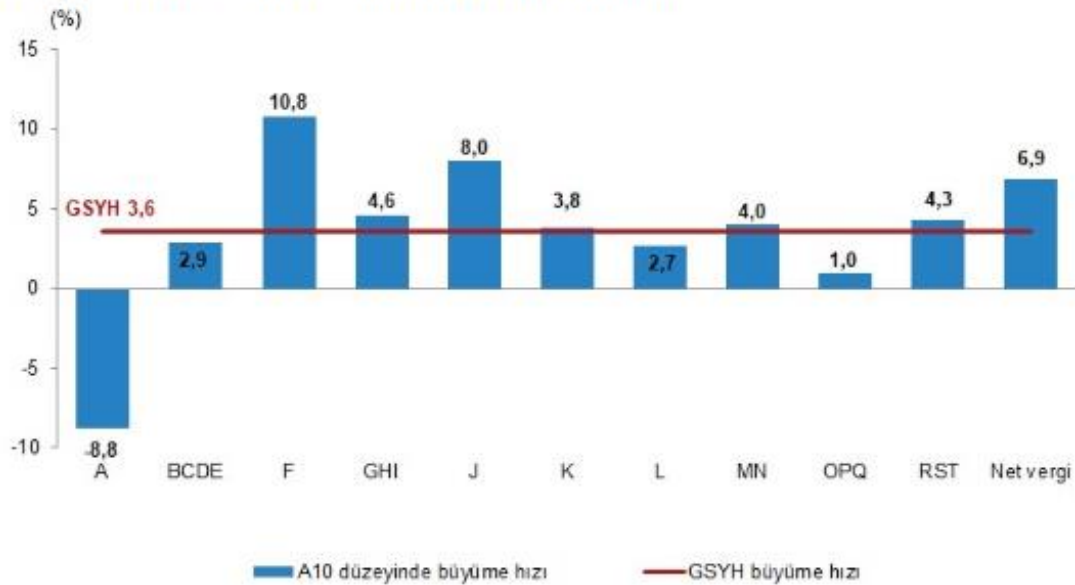
Kişi başına Gayrisafi Yurt İçi Hasıla 2025 yılında 712 bin 200 TL oldu

Kişi başına GSYH 2025 yılında cari fiyatlarla 712 bin 200 TL, ABD doları cinsinden 18 bin 040 olarak hesaplandı.

İnşaat sektörü 2025 yılında %10,8 arttı

GSYH'yi oluşturan faaliyetler incelendiğinde; 2025 yılında bir önceki yıla göre zincirlenmiş hacim endeksi olarak; inşaat sektörü toplam katma değeri %10,8, bilgi ve iletişim faaliyetleri %8,0, ürün üzerindeki vergiler eksi sübvansiyonlar %6,9, ticaret, ulaştırma, konaklama ve yiyecek hizmetleri %4,6, diğer hizmet faaliyetleri %4,3, mesleki, idari ve destek hizmet faaliyetleri %4,0, finans ve sigorta faaliyetleri %3,8, sanayi %2,9, gayrimenkul faaliyetleri %2,7, kamu yönetimi, eğitim, insan sağlığı ve sosyal hizmet faaliyetleri %1,0 arttı. Tarım sektörü ise %8,8 azaldı.

GSYH, iktisadi faaliyet kollarna göre A10(1) düzeyinde büyüme hızları, 2025



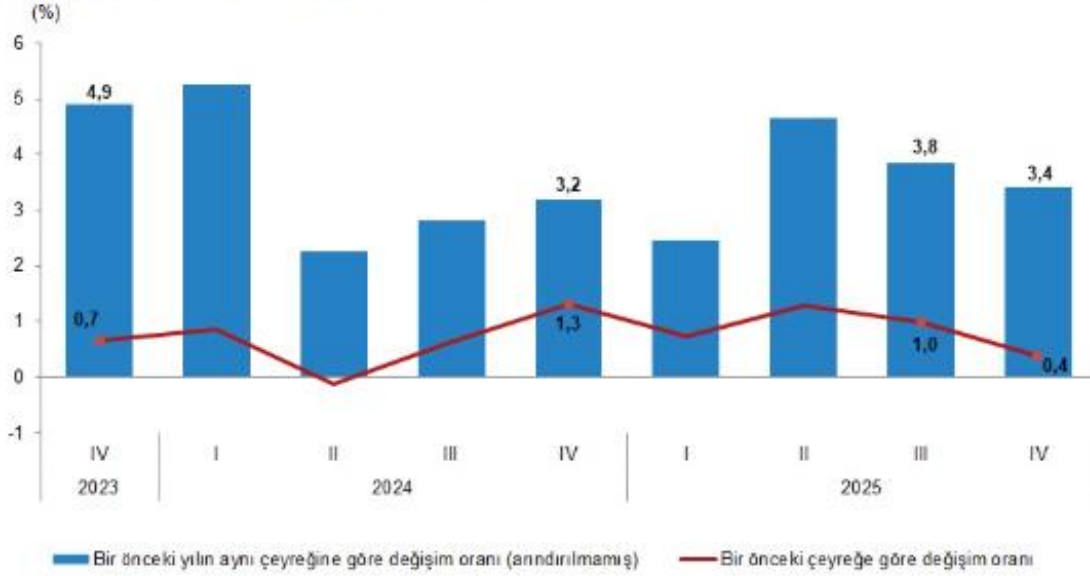
GSYH 2025 yılı dördüncü çeyreğinde %3,4 arttı

GSYH 2025 yılının dördüncü çeyrek ilk tahmini; zincirlenmiş hacim endeksi olarak, bir önceki yılın aynı çeyreğine göre %3,4 arttı.

Mevsim ve takvim etkilerinden arındırılmış GSYH zincirlenmiş hacim endeksi, bir önceki çeyreğe göre %0,4 arttı

Mevsim ve takvim etkilerinden arındırılmış GSYH zincirlenmiş hacim endeksi, bir önceki çeyreğe göre %0,4 arttı. Takvim etkisinden arındırılmış GSYH zincirlenmiş hacim endeksi, 2025 yılının dördüncü çeyreğinde bir önceki yılın aynı çeyreğine göre %3,4 arttı.

GSYH büyüme hızları, IV. Çeyrek: Ekim-Aralık, 2025



GSYH 2025 yılının dördüncü çeyreğinde cari fiyatlarla 18 trilyon 467 milyar 295 milyon TL oldu

Üretim yöntemiyle Gayrisafi Yurt İçi Hasıla tahmini, 2025 yılının dördüncü çeyreğinde cari fiyatlarla bir önceki yılın aynı çeyreğine göre %41,4 artarak 18 trilyon 467 milyar 295 milyon TL oldu. GSYH'nin dördüncü çeyrek değeri cari fiyatlarla ABD doları bazında 438 milyar 605 milyon olarak gerçekleşti.

GSYH sonuçları, IV. Çeyrek: Ekim-Aralık, 2025

Yıl	Çeyrek	GSYH			
		Cari fiyatlarla (Milyon TL)	Cari fiyatlarla (Milyon \$)	Zincirlenmiş hacim endeksi	Değişim oranı (%)
2024	Yıllık	44 587 225	1 358 255	230,6	3,3
	I	9 075 604	293 781	207,1	5,3
	II	10 142 412	314 092	217,7	2,3
	III	12 307 887	370 600	246,2	2,8
	IV	13 061 323	379 781	251,4	3,2
2025	Yıllık	63 020 906	1 596 320	238,9	3,6
	I ^(r)	12 524 736	346 561	212,1	2,5
	II ^(r)	14 556 835	377 011	227,8	4,7
	III ^(r)	17 472 040	434 143	255,7	3,8
	IV	18 467 295	438 605	260,0	3,4

(r) İlgili çeyreklerde revizyon yapılmıştır.

Hanehalkı nihai tüketim harcamaları 2025 yılında %4,1 arttı

Yerleşik hanehalklarının nihai tüketim harcamaları, 2025 yılında bir önceki yıl zincirlenmiş hacim endeksine göre %4,1 arttı. Hanehalkı tüketim harcamalarının cari fiyatlarla GSYH içindeki payı %54,4 oldu.

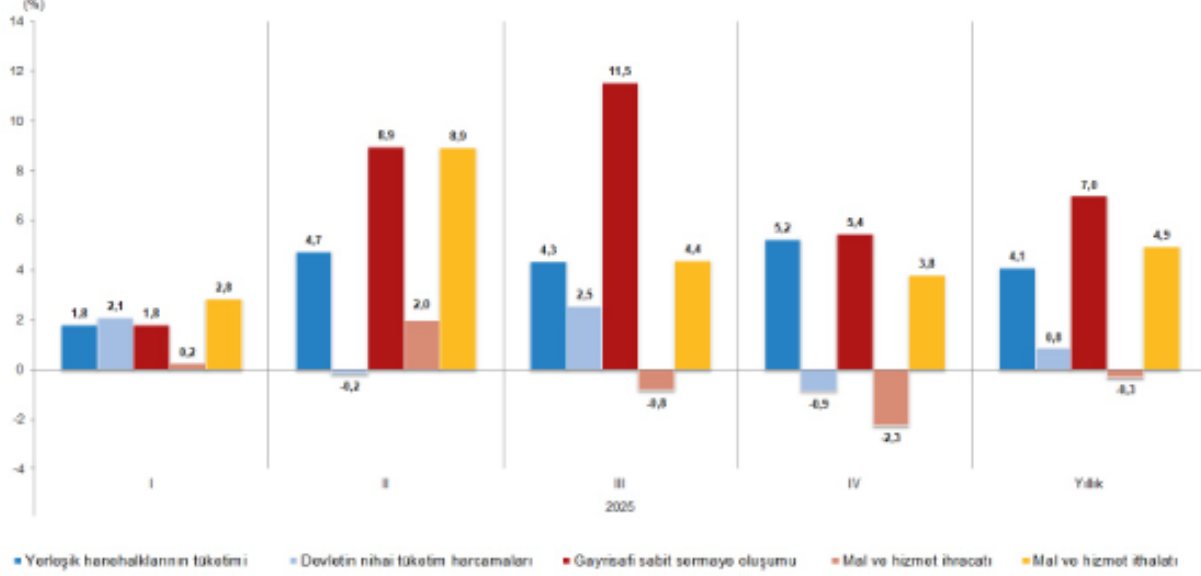
Hanehalkı nihai tüketim harcamaları 2025 yılının dördüncü çeyreğinde %5,2 arttı

Yerleşik hanehalklarının nihai tüketim harcamaları 2025 yılının dördüncü çeyreğinde bir önceki yılın aynı çeyreğine göre zincirlenmiş hacim endeksi olarak %5,2 arttı. Devletin nihai tüketim harcamaları %0,9 azalırken gayrisafi sabit sermaye oluşumu %5,4 arttı.

Mal ve hizmet ihracatı 2025 yılında %0,3 azalırken ithalatı %4,9 arttı

Bir önceki yıl zincirlenmiş hacim endeksine göre 2025 yılında mal ve hizmet ihracatı %0,3 azalırken ithalatı %4,9 arttı. Mal ve hizmet ihracatı, 2025 yılının dördüncü çeyreğinde bir önceki yılın aynı çeyreğine göre zincirlenmiş hacim endeksi olarak %2,3 azalırken ithalatı %3,8 arttı.

Harcama yöntemiyle GSYH bileşenlerinin büyüme hızları, IV. Çeyrek: Ekim-Aralık, 2025



İşgücü ödemeleri 2025 yılında %40,4 arttı

İşgücü ödemeleri 2025 yılında bir önceki yıla göre %40,4 artarken, net işletme artışı/karma gelir %44,2 arttı. 2025 yılının dördüncü çeyreğinde ise işgücü ödemeleri bir önceki yılın aynı çeyreğine göre %36,9 artarken, net işletme artışı/karma gelir %44,2 arttı.

İşgücü ödemelerinin Gayrisafi Katma Değer içerisindeki payı 2025 yılında %36,9 oldu

İşgücü ödemelerinin cari fiyatlarla Gayrisafi Katma Değer içerisindeki payı geçen yıl %37,0 iken bu oran 2025 yılında %36,9 oldu. Net işletme artışı/karma gelirin payı ise %43,1 iken %44,1 oldu

Gelir yöntemiyle GSYH bileşenlerinin Gayrisafi Katma Değer içerisindeki payları, IV. Çeyrek: Ekim-Aralık, 2025

