

## Hizmet Üretici Fiyat Endeksi, Mart 2026(30.04.2026)

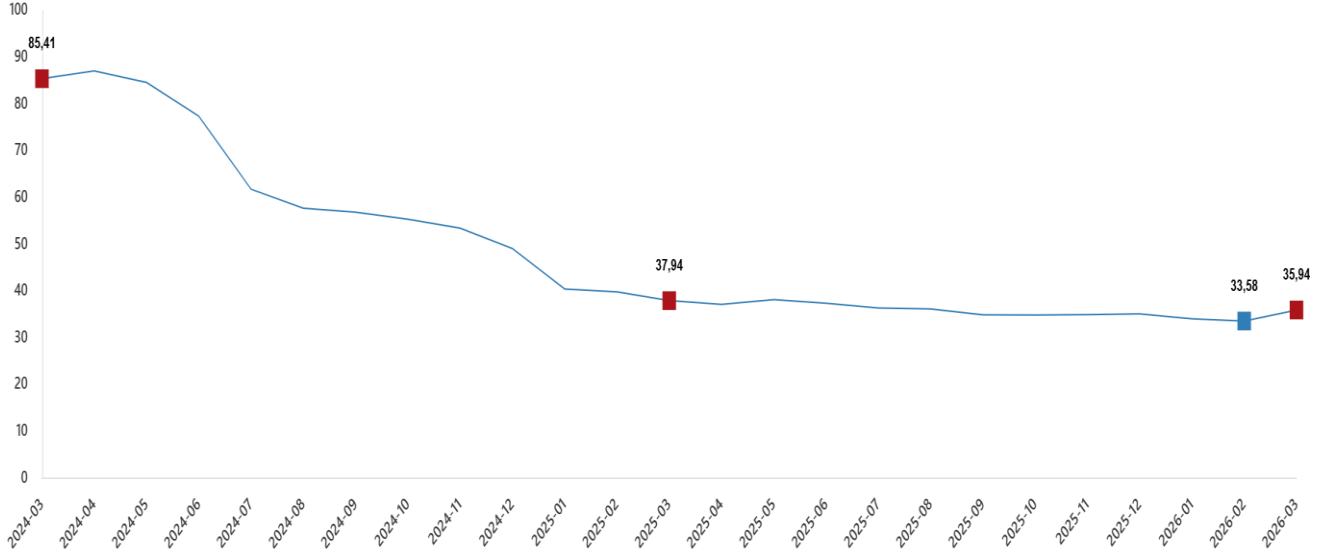
### Hizmet Üretici Fiyat Endeksi (H-ÜFE) yıllık %35,94 arttı, aylık %4,06 arttı

H-ÜFE 2026 yılı Mart ayında bir önceki aya göre %4,06 artış, bir önceki yılın Aralık ayına göre %14,47 artış, bir önceki yılın aynı ayına göre %35,94 artış ve on iki aylık ortalamalara göre %35,63 artış gösterdi.

H-ÜFE deęişim oranları(%), Mart 2026

	Mart 2026	Mart 2025	Mart 2024
Bir önceki aya göre deęişim oranı	4,06	2,25	3,64
Bir önceki yılın Aralık ayına göre deęişim oranı	14,47	13,78	22,96
Bir önceki yılın aynı ayına göre deęişim oranı	35,94	37,94	85,41
On iki aylık ortalamalara göre deęişim oranı	35,63	55,70	78,09


H-ÜFE yıllık deęişim oranı(%), Mart 2026



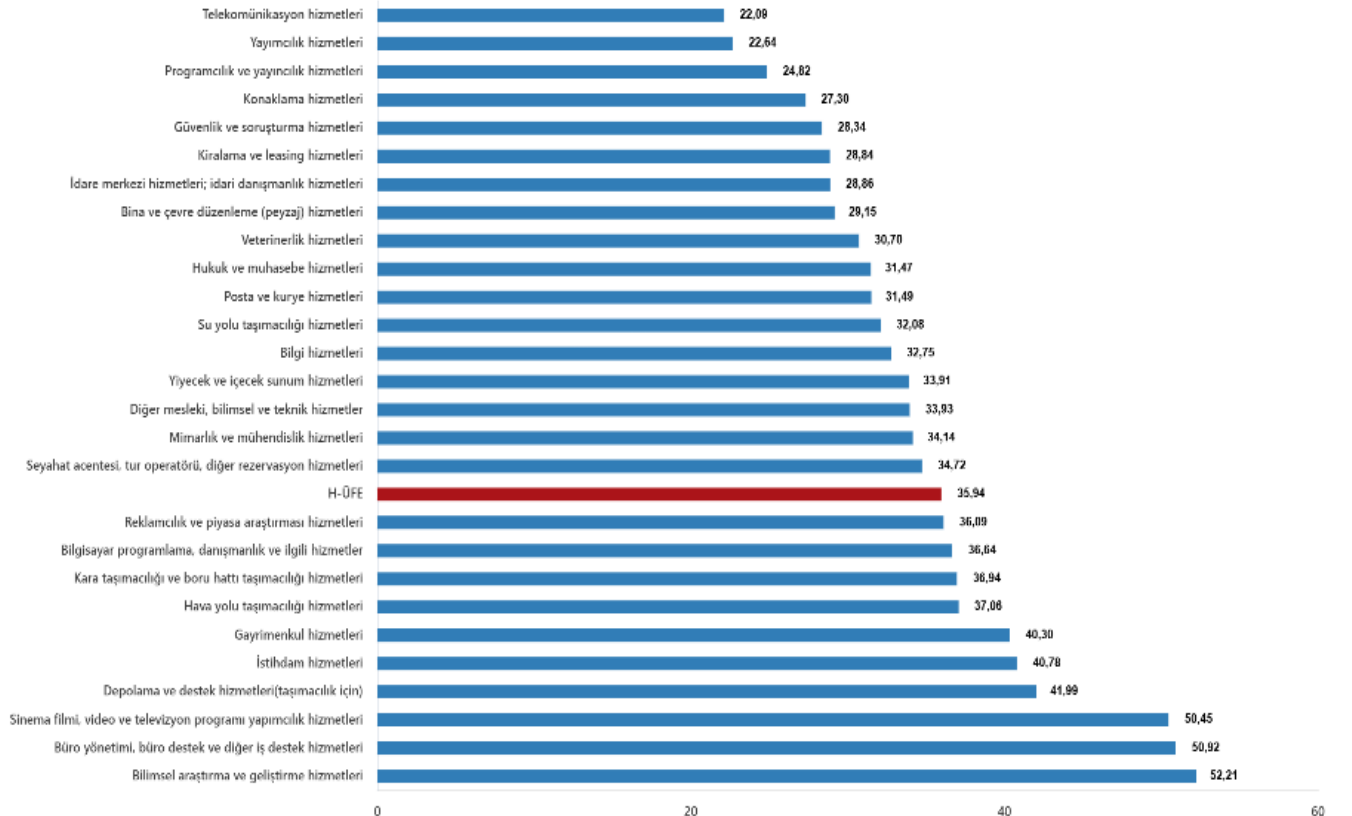
## H-ÜFE ulaştırma ve depolama hizmetlerinde yıllık %38,26 arttı

Bir önceki yılın aynı ayına göre, ulaştırma ve depolama hizmetlerinde %38,26 artış, konaklama ve yiyecek hizmetlerinde %32,31 artış, bilgi ve iletişim hizmetlerinde %32,54 artış, gayrimenkul hizmetlerinde %40,30 artış, mesleki, bilimsel ve teknik hizmetlerde %36,52 artış, idari ve destek hizmetlerde %34,36 artış gerçekleşti.

H-ÜFE yıllık değişim oranları (%), Mart 2026



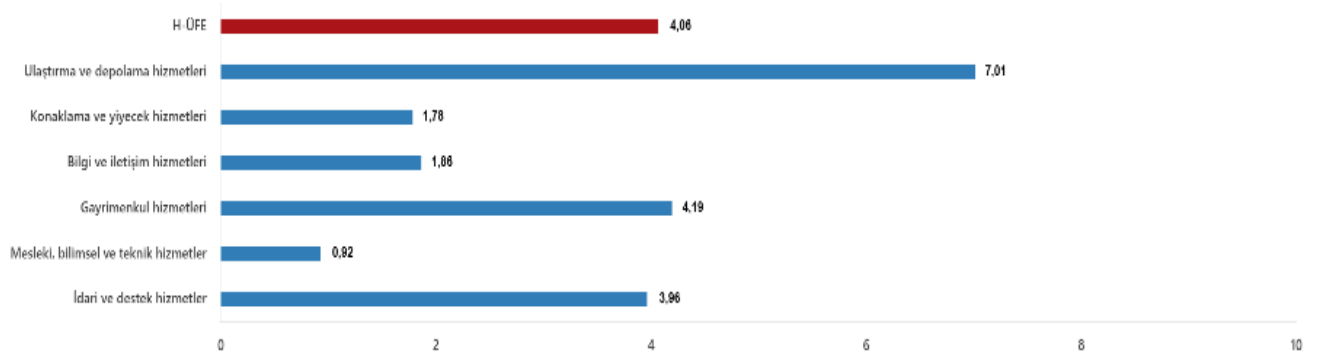
Sektörlere göre H-ÜFE yıllık değişim oranları (%), Mart 2026



## H-ÜFE ulaştırma ve depolama hizmetlerinde aylık %7,01 arttı

Bir önceki aya göre, ulaştırma ve depolama hizmetlerinde %7,01 artış, konaklama ve yiyecek hizmetlerinde %1,78 artış, bilgi ve iletişim hizmetlerinde %1,86 artış, gayrimenkul hizmetlerinde %4,19 artış, mesleki, bilimsel ve teknik hizmetlerde %0,92 artış, idari ve destek hizmetlerde %3,96 artış gerçekleşti.

H-ÜFE aylık değişim oranları (%), Mart 2026



Sektörlere göre H-ÜFE aylık değişim oranları (%), Mart 2026

