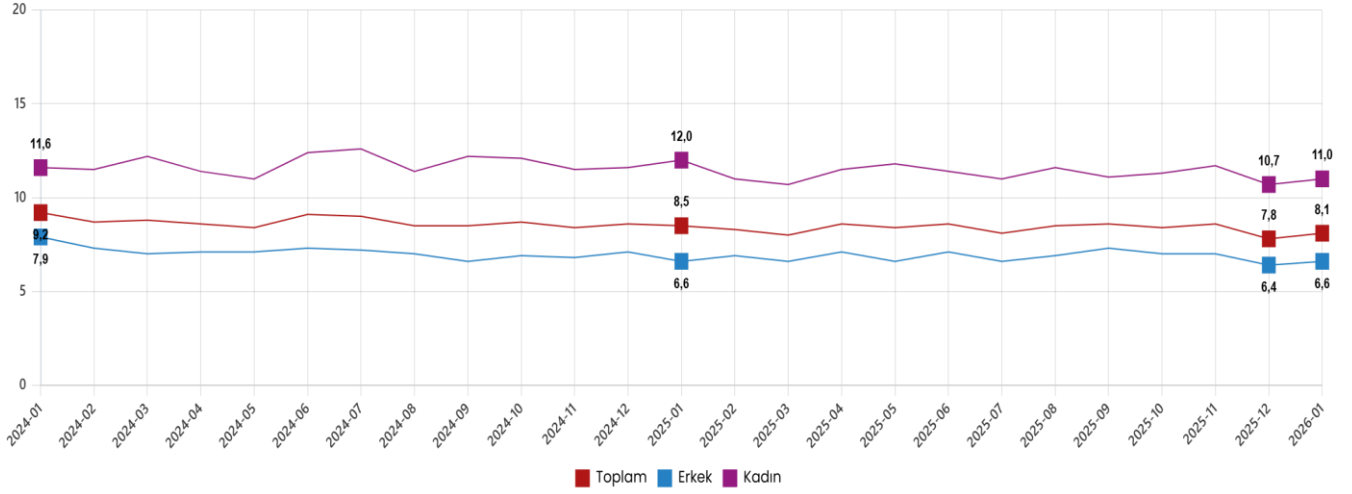


İŐgücü İstatistikleri, Ocak 2026(27.02.2026)

Mevsim etkisinden arındırılmıŐ iŐsizlik oranı %8,1 seviyesinde gerçekteŐti

Hanehalkı İŐgücü AraŐtırması sonuçlarına gre; 15 ve daha yukarı yaŐtaki kiŐilerde iŐsiz sayısı 2026 yılı Ocak ayında bir nceki aya gre 73 bin kiŐi artarak 2 milyon 819 bin kiŐi oldu. İŐsizlik oranı ise 0,3 puan artarak %8,1 seviyesinde gerçekteŐti. İŐsizlik oranı erkeklerde %6,6 iken kadınlarda %11,0 olarak tahmin edildi.

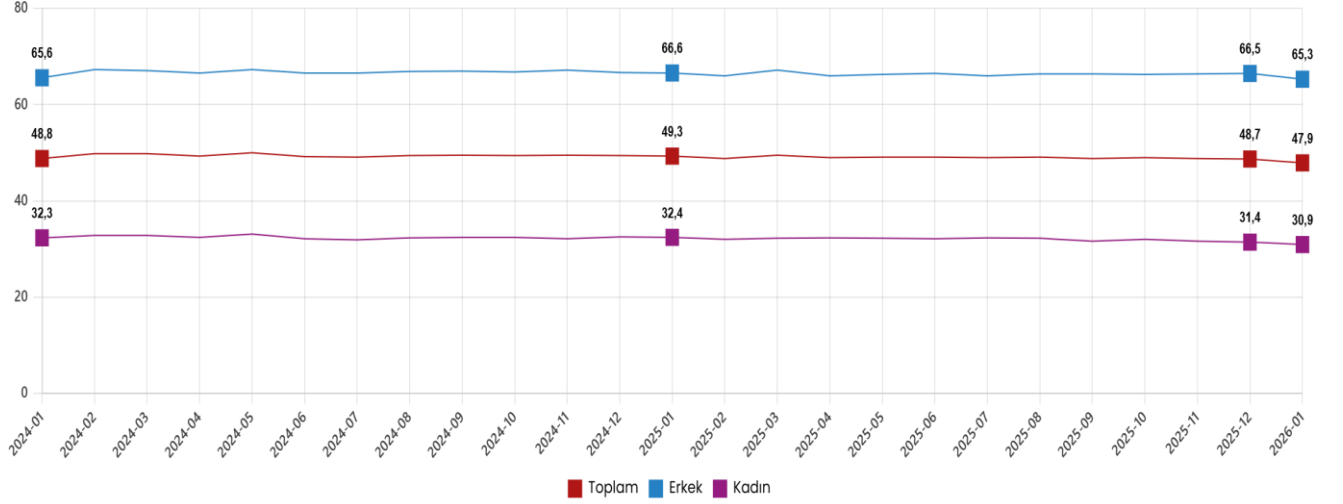
Mevsim etkisinden arındırılmıŐ iŐsizlik oranı, Ocak 2024 - Ocak 2026



Mevsim etkisinden arındırılmıŐ istihdam oranı %47,9 oldu

İstihdam edilenlerin sayısı 2026 yılı Ocak ayında bir nceki aya gre 516 bin kiŐi azalarak 31 milyon 953 bin kiŐi, istihdam oranı ise 0,8 puan azalarak %47,9 oldu. Bu oran erkeklerde %65,3 iken kadınlarda %30,9 olarak gerçekteŐti.

Mevsim etkisinden arındırılmış istihdam oranı, Ocak 2024 - Ocak 2026



Mevsim etkisinden arındırılmış işgücüne katılma oranı %52,1 olarak gerçekleşti

İşgücü, 2026 yılı Ocak ayında bir önceki aya göre 443 bin kişi azalarak 34 milyon 772 bin kişi, işgücüne katılma oranı ise 0,8 puan azalarak %52,1 olarak gerçekleşti. İşgücüne katılma oranı erkeklerde %70,0 iken kadınlarda %34,7 oldu.

Genç nüfusta mevsim etkisinden arındırılmış işsizlik oranı %14,3 oldu

15-24 yaş grubunu kapsayan genç nüfusta işsizlik oranı bir önceki aya göre 0,1 puan artarak %14,3 oldu. Bu yaş grubunda işsizlik oranı; erkeklerde %11,9, kadınlarda ise %19,0 olarak tahmin edildi.

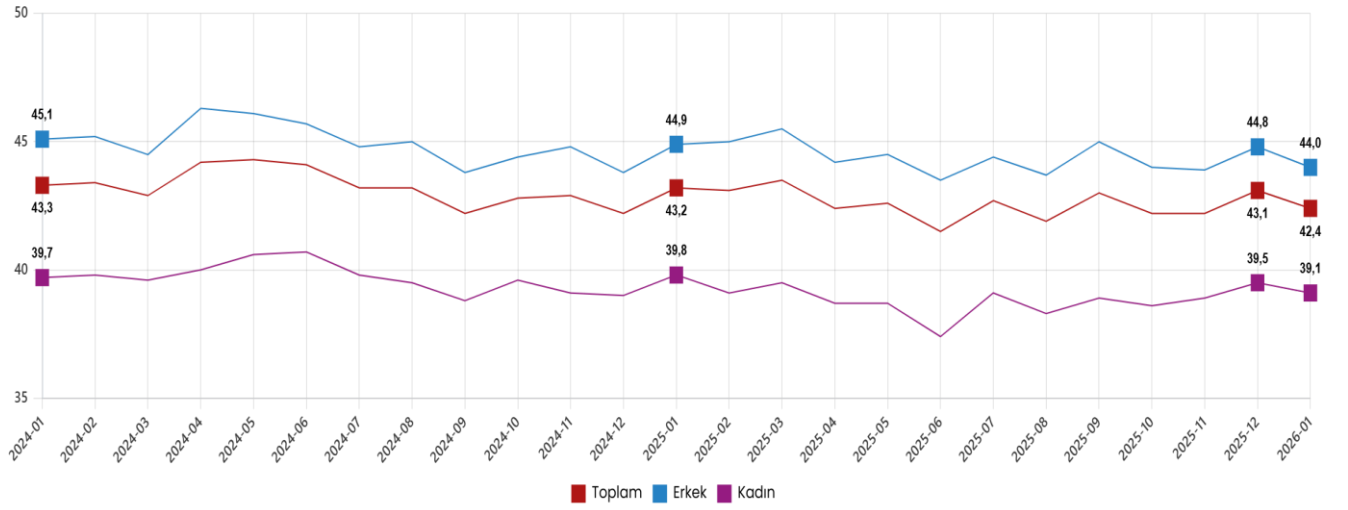
Mevsim etkisinden arındırılmış temel işgücü göstergeleri, 15+ yaş, Ocak 2026

	Ocak 2026			Bir önceki ay			Bir önceki aya göre fark		
	Toplam	Erkek	Kadın	Toplam	Erkek	Kadın	Toplam	Erkek	Kadın
(Bin kişi)									
15 ve daha yukarı yaştaki nüfus	66 680	32 969	33 711	66 627	32 945	33 683	53	24	28
İşgücü	34 772	23 073	11 699	35 215	23 386	11 829	- 443	- 313	- 130
İstihdam	31 953	21 544	10 409	32 469	21 900	10 569	- 516	- 356	- 160
İşsiz	2 819	1 529	1 290	2 746	1 486	1 260	73	43	30
İşgücüne dahil olmayanlar	31 908	9 897	22 011	31 412	9 559	21 853	496	338	158
(%)									
İşgücüne katılma oranı	52,1	70,0	34,7	52,9	71,0	35,1	-0,8	-1,0	-0,4
İstihdam oranı	47,9	65,3	30,9	48,7	66,5	31,4	-0,8	-1,2	-0,5
İşsizlik oranı	8,1	6,6	11,0	7,8	6,4	10,7	0,3	0,2	0,3
Genç nüfusta işsizlik oranı (15-24 yaş)	14,3	11,9	19,0	14,2	12,1	18,2	0,1	-0,2	0,8

Mevsim ve takvim etkilerinden arındırılmış haftalık ortalama fiili çalışma süresi 42,4 saat oldu

İstihdam edilenlerden referans döneminde işbaşında olanların, mevsim ve takvim etkilerinden arındırılmış haftalık ortalama fiili çalışma süresi 2026 yılı Ocak ayında bir önceki aya göre 0,7 saat azalarak 42,4 saat olarak gerçekleşti.

Mevsim ve takvim etkilerinden arındırılmış haftalık ortalama fiili çalışma süresi, Ocak 2024 - Ocak 2026



Mevsim ve takvim etkilerinden arındırılmış atıl işgücü oranı %29,9 oldu

Zamana bağlı eksik istihdam, potansiyel işgücü ve işsizlerden oluşan atıl işgücü oranı 2026 yılı Ocak ayında bir önceki aya göre 0,9 puan artarak %29,9 oldu. Zamana bağlı eksik istihdam ve işsizlerin bütünleşik oranı %19,2 iken işsiz ve potansiyel işgücünün bütünleşik oranı %20,2 olarak tahmin edildi.

Mevsim ve takvim etkilerinden arındırılmış işgücüne ilişkin tamamlayıcı göstergeler, Ocak 2024 - Ocak 2026

