

## İşgücü İstatistikleri, I. Çeyrek: Ocak-Mart, 2026(18.05.2026)

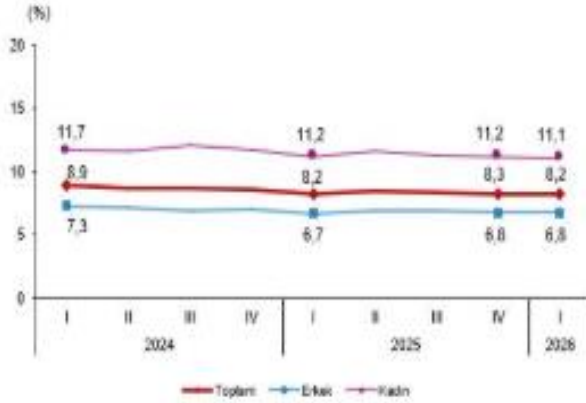
### Mevsim etkisinden arındırılmış işsizlik oranı %8,2 seviyesinde gerçekleşti

Hanehalkı İşgücü Araştırması sonuçlarına göre; 15 ve daha yukarı yaştaki kişilerde işsiz sayısı 2026 yılı I. çeyreğinde bir önceki çeyreğe göre 52 bin kişi azalarak 2 milyon 894 bin kişi oldu. İşsizlik oranı ise 0,1 puanlık azalış ile %8,2 seviyesinde gerçekleşti. İşsizlik oranı erkeklerde %6,8, kadınlarda %11,1 olarak tahmin edildi.

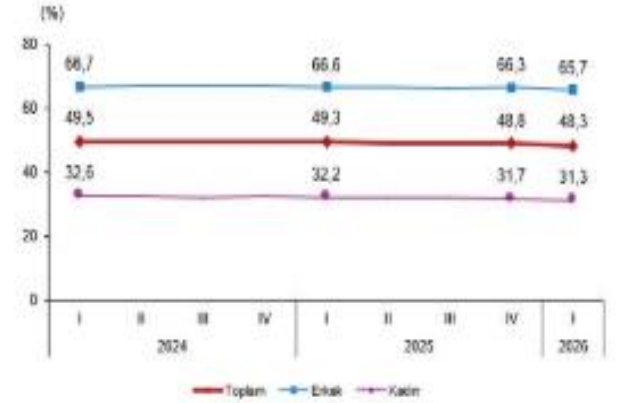
### Mevsim etkisinden arındırılmış istihdam oranı %48,3 oldu

İstihdam edilenlerin sayısı 2026 yılı I. çeyreğinde bir önceki çeyreğe göre 301 bin kişi azalarak 32 milyon 221 bin kişi, istihdam oranı ise 0,5 puanlık azalış ile %48,3 oldu. Bu oran erkeklerde %65,7 iken kadınlarda %31,3 olarak gerçekleşti.

İşsizlik oranı, I. Çeyrek: Ocak-Mart, 2026



İstihdam oranı, I. Çeyrek: Ocak-Mart, 2026



### Mevsim etkisinden arındırılmış işgücüne katılma oranı %52,6 olarak gerçekleşti

İşgücü, 2026 yılı I. çeyreğinde bir önceki çeyreğe göre 353 bin kişi azalarak 35 milyon 116 bin kişi, işgücüne katılma oranı ise 0,7 puanlık azalış ile %52,6 olarak gerçekleşti. İşgücüne katılma oranı erkeklerde %70,5, kadınlarda ise %35,2 oldu.

### Genç nüfusta mevsim etkisinden arındırılmış işsizlik oranı %15,2 oldu

15-24 yaş grubunu kapsayan genç nüfusta işsizlik oranı bir önceki çeyreğe göre değişim göstermeyerek %15,2 oldu. Bu yaş grubunda işsizlik oranı; erkeklerde %12,6, kadınlarda ise %20,4 olarak tahmin edildi.

**Mevsim etkisinden arındırılmış temel işgücü göstergeleri, 15+ yaş, I. Çeyrek: Ocak-Mart, 2026**

	I. Çeyrek, 2026			Bir önceki çeyrek			Bir önceki çeyreğe göre fark		
	Toplam	Erkek	Kadın	Toplam	Erkek	Kadın	Toplam	Erkek	Kadın
(Bin kişi)									
15 ve daha yukarı yaştaki nüfus	66 740	32 997	33 743	66 585	32 926	33 660	155	71	83
İşgücü	35 116	23 253	11 863	35 469	23 436	12 033	-353	-183	-170
İstihdam	32 221	21 670	10 551	32 522	21 839	10 683	-301	-169	-132
İşsiz	2 894	1 582	1 312	2 946	1 597	1 350	-52	-15	-38
İşgücüne dahil olmayanlar	31 624	9 745	21 879	31 117	9 490	21 627	507	255	252
(%)									
İşgücüne katılma oranı	52,6	70,5	35,2	53,3	71,2	35,7	-0,7	-0,7	-0,5
İstihdam oranı	48,3	65,7	31,3	48,8	66,3	31,7	-0,5	-0,6	-0,4
İşsizlik oranı	8,2	6,8	11,1	8,3	6,8	11,2	-0,1	0,0	-0,1
Genç nüfusta işsizlik oranı (15-24 yaş)	15,2	12,6	20,4	15,2	12,0	21,4	0,0	0,6	-1,0

Tablodaki rakamlar yuvarlamadan dolayı toplam veremeyebilir.

Mevimsel etkilerden arındırma yöntemi gereği geçmiş çeyreklere ilişkin tahminler revize edilerek yayınlanmaktadır.

**Mevsim etkisinden arındırılmış istihdamın %59,3'ü hizmet sektöründe yer aldı**

Mevsim etkisinden arındırılmış istihdam edilenlerin sayısı 2026 yılı I. çeyreğinde bir önceki çeyreğe göre tarım sektöründe 44 bin kişi, sanayi sektöründe 20 bin kişi, inşaat sektöründe 48 bin kişi, hizmet sektöründe 189 bin kişi azaldı. İstihdam edilenlerin %13,8'i tarım, %20,2'si sanayi, %6,7'si inşaat, %59,3'ü ise hizmet sektöründe yer aldı

Mevsim etkisinden arındırılmış istihdamın sektörel dağılımı, 15+ yaş, (Bin kişi), I. Çeyrek: Ocak-Mart, 2026

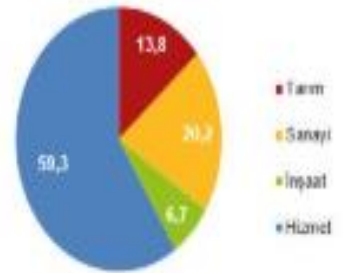
	I. Çeyrek, 2026			Bir önceki çeyrek			Bir önceki çeyreğe göre fark		
	Toplam	Erkek	Kadın	Toplam	Erkek	Kadın	Toplam	Erkek	Kadın
Toplam	32 221	21 670	10 551	32 522	21 839	10 683	-301	-169	-132
Tarım	4 453	2 661	1 792	4 497	2 625	1 802	-44	-34	-10
Sanayi	6 511	4 884	1 627	6 531	4 903	1 628	-20	-10	-1
İnşaat	2 162	2 020	142	2 210	2 073	137	-48	-53	5
Hizmet	19 095	12 105	6 991	19 284	12 167	7 117	-189	-62	-126

Tablodaki rakamlar yuvarlamadan dolayı toplam veremeyebilir.

Mevimsel etkilerden arındırma yöntemi gereği geçmiş çeyreklere ilişkin tahminler revize edilerek yayınlanmaktadır.

2026 yılı itibarıyla ekonomik faaliyet sınıflamasında NACE Rev. 2.1 kullanılmaya başlanmıştır.

Mevsim etkisinden arındırılmış istihdamın sektörel dağılımı (%), I. Çeyrek, 2026



### **Mevsim ve takvim etkilerinden arındırılmış haftalık ortalama fiili çalışma süresi 42,2 saat oldu**

İstihdam edilenlerden referans döneminde işbaşında olanların, mevsim ve takvim etkilerinden arındırılmış haftalık ortalama fiili çalışma süresi 2026 yılı I. çeyreğinde bir önceki çeyreğe göre 0,3 saat azalarak 42,2 saat olarak gerçekleşti.

### **Mevsim ve takvim etkilerinden arındırılmış atıl işgücü oranı %30,4 oldu**

Zamana bağlı eksik istihdam, potansiyel işgücü ve işsizlerden oluşan atıl işgücü oranı 2026 yılı I. çeyreğinde bir önceki çeyreğe göre 0,6 puanlık artış ile %30,4 oldu. Zamana bağlı eksik istihdam ve işsizlerin bütünlük oranı %19,8 iken potansiyel işgücü ve işsizlerin bütünlük oranı %20,4 olarak tahmin edildi.

**Mevsim ve takvim etkilerinden arındırılmış işgücüne ilişkin tamamlayıcı göstergeler, I. Çeyrek: Ocak-Mart, 2026**

