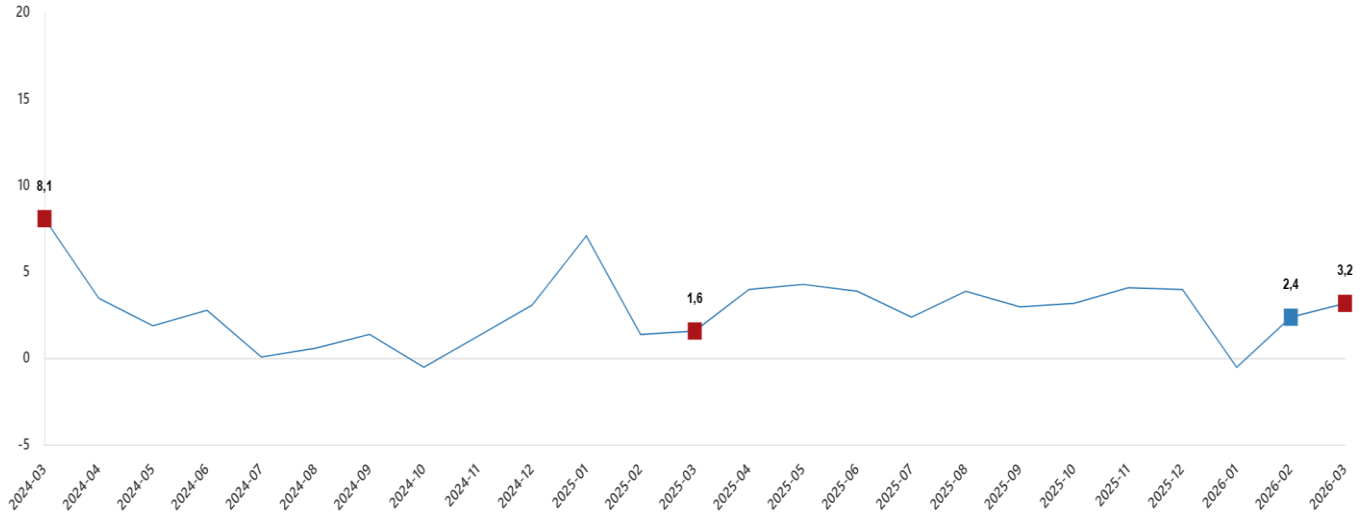


## Hizmet Üretim Endeksi, Mart 2026(15.05.2026)

### Hizmet üretim endeksi yıllık %3,2 arttı

Hizmet üretim endeksi (2021=100) 2026 yılı Mart ayında bir önceki yılın aynı ayına göre %3,2 arttı. Aynı ayda ulaştırma ve depolama hizmetleri %2,8 azaldı, konaklama ve yiyecek hizmetleri %17,7 arttı, bilgi ve iletişim hizmetleri %5,9 arttı, gayrimenkul hizmetleri %1,8 arttı, mesleki, bilimsel ve teknik hizmetler %3,4 arttı, idari ve destek hizmetleri ise %4,7 arttı.

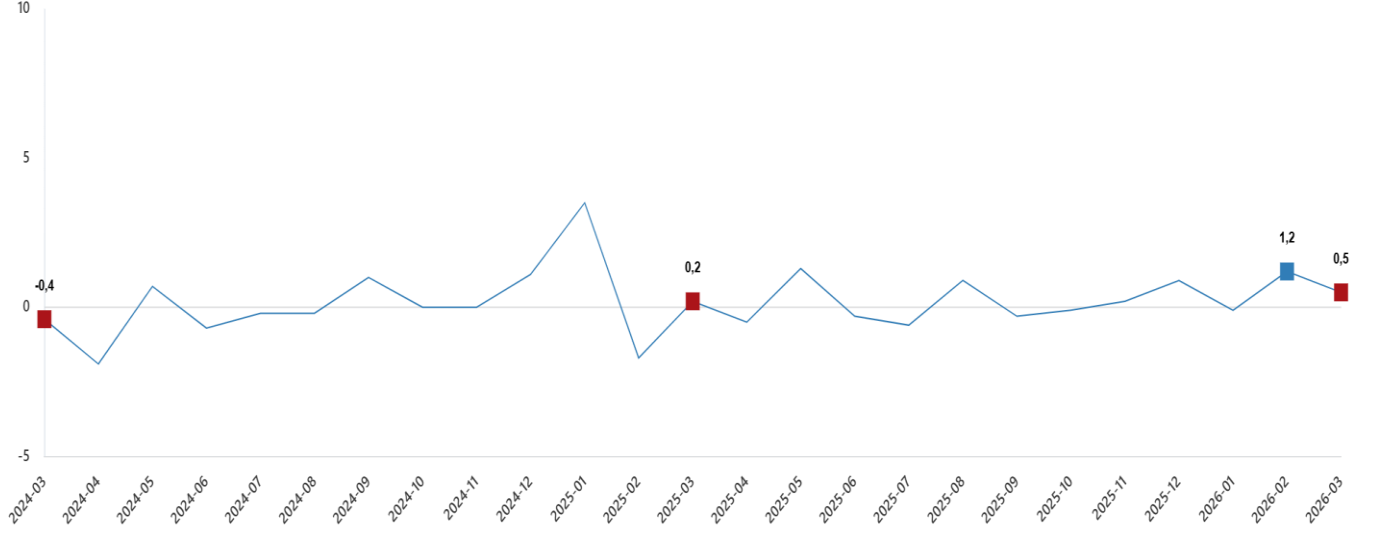
### Hizmet üretimi yıllık değişim oranları (%), Mart 2026



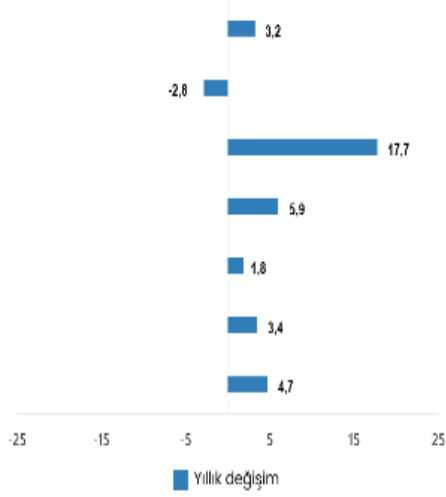
### Hizmet üretim endeksi aylık %0,5 arttı

Hizmet üretim endeksi (2021=100) 2026 yılı Mart ayında bir önceki aya göre %0,5 arttı. Aynı ayda ulaştırma ve depolama hizmetleri %0,7 arttı, konaklama ve yiyecek hizmetleri %3,8 arttı, bilgi ve iletişim hizmetleri %3,1 azaldı, gayrimenkul hizmetleri %1,6 arttı, mesleki, bilimsel ve teknik hizmetler %2,1 azaldı, idari ve destek hizmetleri ise %0,8 arttı.

**Hizmet üretim endeksi aylık değişim oranı (%), Mart 2026**



**Hizmet üretim endeksi yıllık ve aylık değişim oranları (%), Mart 2026**



**H\_N - Hizmet**  
H - Ulaştırma ve depolama  
I - Konaklama ve yiyecek  
J - Bilgi ve İletişim  
L - Gayrimenkul  
M - Mesleki, bilimsel ve teknik  
N - İdari ve destek

