

Yurt İçi Üretici Fiyat Endeksi, Nisan 2026(04.05.2026)

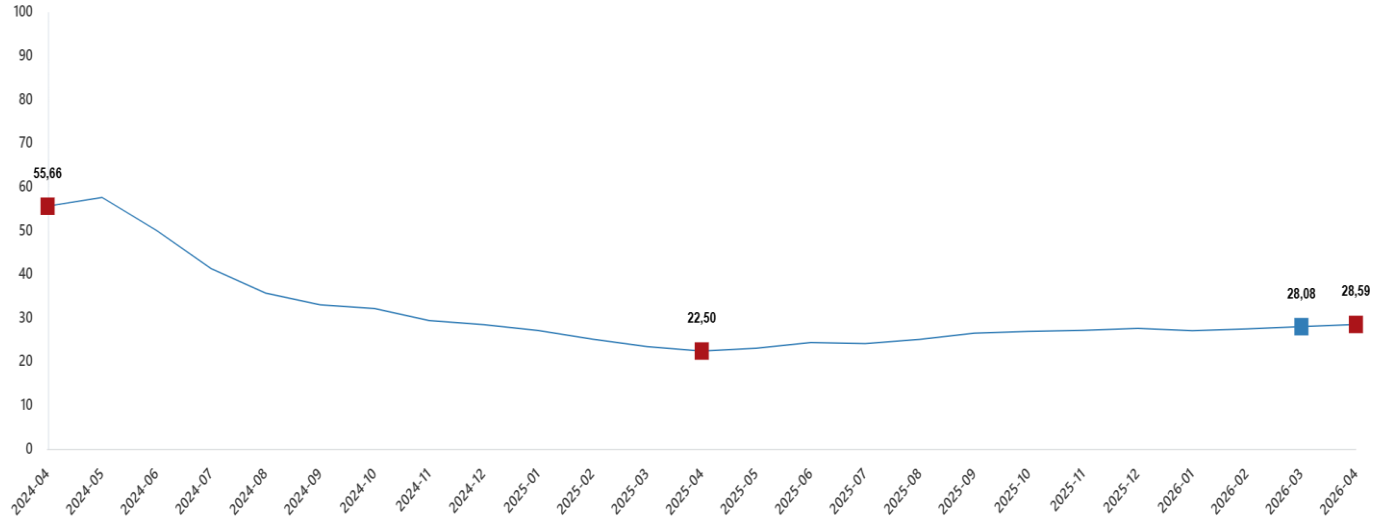
Yurt İçi Üretici Fiyat Endeksi (Yİ-ÜFE) yıllık %28,59 arttı, aylık %3,17 arttı

Yİ-ÜFE (2003=100) 2026 yılı Nisan ayında bir önceki aya göre %3,17 artış, bir önceki yılın Aralık ayına göre %10,99 artış, bir önceki yılın aynı ayına göre %28,59 artış ve on iki aylık ortalamalara göre %26,48 artış gösterdi.

Yİ-ÜFE deęişim oranları(%), Nisan 2026

	Nisan 2026	Nisan 2025	Nisan 2024
Bir önceki aya göre deęişim oranı	3,17	2,76	3,60
Bir önceki yılın Aralık ayına göre deęişim oranı	10,99	10,19	15,61
Bir önceki yılın aynı ayına göre deęişim oranı	28,59	22,50	55,66
On iki aylık ortalamalara göre deęişim oranı	26,48	32,65	45,83

Yİ-ÜFE yıllık deęişim oranı(%), Nisan 2026

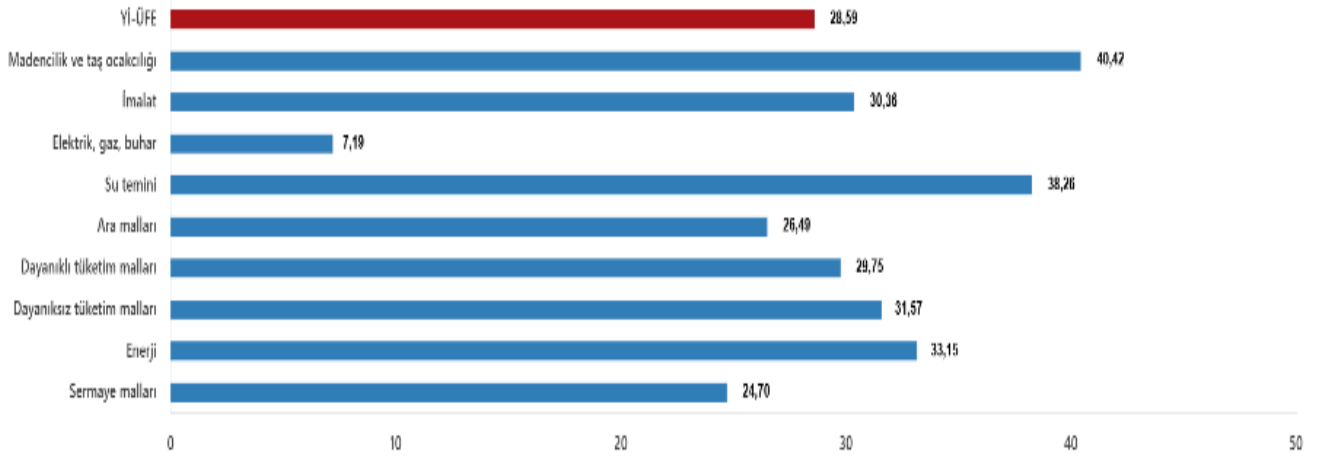


Yİ-ÜFE imalat ürünlerinde yıllık %30,36 arttı

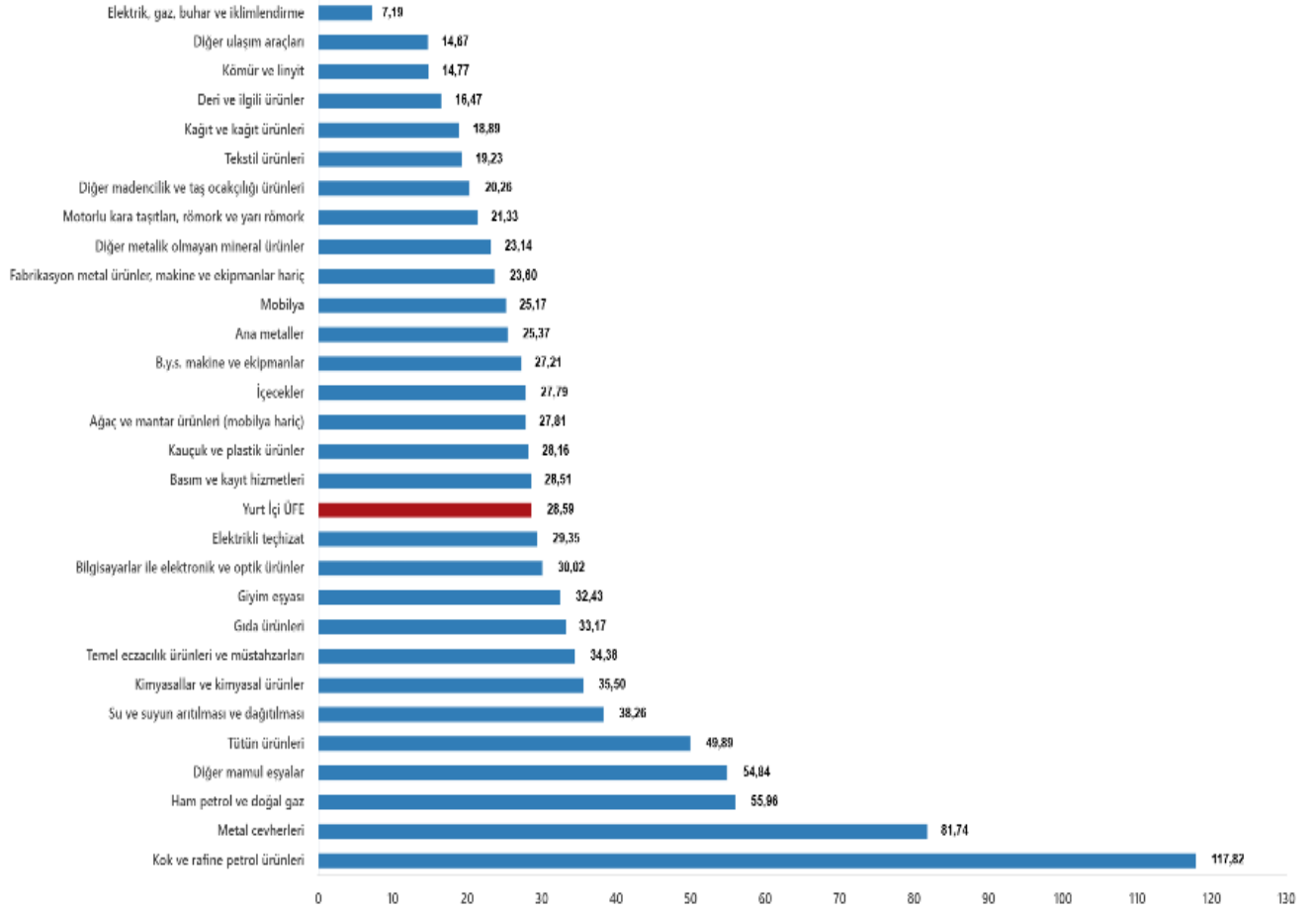
Sanayinin dört sektörünün yıllık deęişimleri; madencilik ve tař ocakçılıęında %40,42 artış, imalatta %30,36 artış, elektrik, gaz üretimi ve dağıtımında %7,19 artış ve su temininde %38,26 artış olarak gerçekteřti.

Ana sanayi gruplarının yıllık deęişimleri; ara mallarında %26,49 artış, dayanıklı tüketim mallarında %29,75 artış, dayanıksız tüketim mallarında %31,57 artış, enerjide %33,15 artış ve sermaye mallarında %24,70 artış olarak gerçekteřti.

Yİ-ÜFE yıllık deęişim oranları (%), Nisan 2026



Sektörlere göre Yİ-ÜFE yıllık değişim oranları (%), Nisan 2026

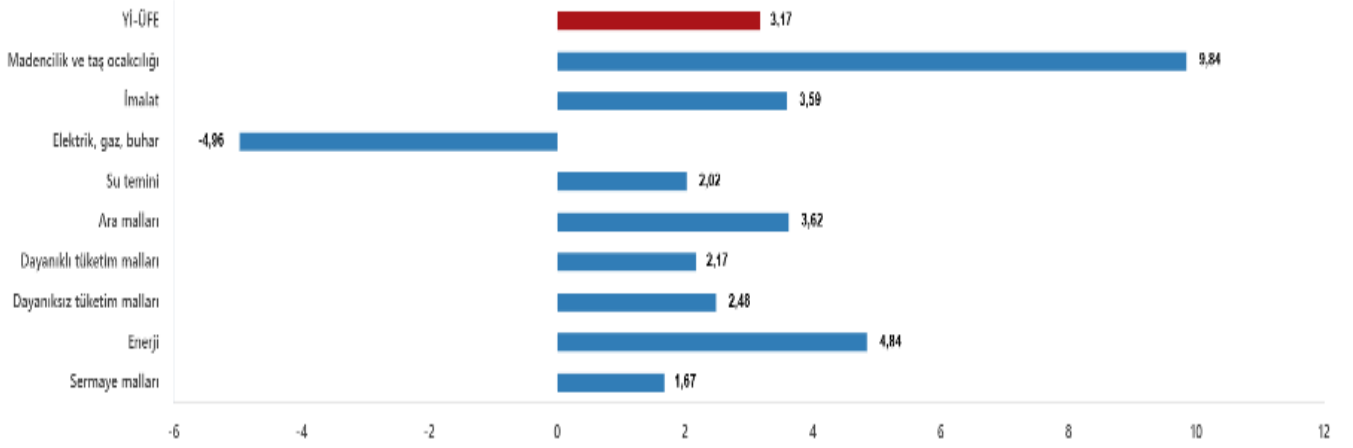


Yİ-ÜFE imalat ürünlerinde aylık %3,59 arttı

Sanayinin dört sektörünün aylık değişimleri; madencilik ve taş ocakçılığında %9,84 artış, imalatta %3,59 artış, elektrik, gaz üretimi ve dağıtımında %4,96 azalış ve su temininde %2,02 artış olarak gerçekleşti.

Ana sanayi gruplarının aylık değişimleri; ara mallarında %3,62 artış, dayanıklı tüketim mallarında %2,17 artış, dayanıksız tüketim mallarında %2,48 artış, enerjide %4,84 artış ve sermaye mallarında %1,67 artış olarak gerçekleşti.

Yİ-ÜFE aylık değişim oranları (%), Nisan 2026



Sektörlere göre Yİ-ÜFE aylık değişim oranları (%), Nisan 2026

